

РЕСПУБЛИКА ИНГУШЕТИЯ



ГІАЛГІАЙ МОХК

МИНИСТЕРСТВО  
ЭНЕРГЕТИКИ И ЖИЛИЩНО-  
КОММУНАЛЬНОГО ХОЗЯЙСТВА  
РЕСПУБЛИКИ ИНГУШЕТИЯ  
(МИНЭНЕРГО ИНГУШЕТИИ)

пр-т И. Зязикова, 10а, г. Магас,  
386001, тел.: 8(8734) 77-25-50;

[minenergori@mail.ru](mailto:minenergori@mail.ru)

30.01.2024 № 200

На № \_\_\_\_\_ от \_\_\_\_\_

ГІАЛГІАЙ МЕХКА  
ЭНЕРГЕТИКЕИ ФУСАМА-  
КОММУНАЛЬНИ БОАХОМЕИ  
МИНИСТЕРСТВО  
(ГІАЛГІАЙЧЕН МИНЭНЕРГО)

Руководителям  
министерств и ведомств  
Республики Ингушетия  
(по списку)

Главам администраций  
муниципальных образований городов и  
районов  
Республики Ингушетия  
(по списку)

В соответствии с Приказом Министерства связи и массовых коммуникаций Российской Федерации и Министерства строительства и жилищно-коммунального хозяйства Российской Федерации от 29 февраля 2016 г. № 74/114/пр «Об утверждении состава, сроков и периодичности размещения информации поставщиками информации в государственной информационной системе жилищно-коммунального хозяйства», а также согласно протокольному поручению Председателя Правительства В. В. Слостенина п. 5.3. №134-пп от 03.11.2023 сообщаем следующее.

В соответствии с разделом 5 п. 5.3 Протокола №134 от 03.11.2023 г. о проведении Минэнерго Ингушетии мониторинга заполнения государственной информационной системы жилищно-коммунального хозяйства (далее - ГИС ЖКХ) и по представленным данным АО «Оператор информационной системы» 30 января 2024 г. Республика Ингушетия по полноте размещения банковских реквизитов органов местного самоуправления в ГИС ЖКХ находится на 84 месте в рейтинге. Размещения данных ОМС в ГИС ЖКХ составляет 7,69%.

В Дорожной карте по распространению мобильного приложения «Госуслуги.Дом» (для собственников недвижимости в многоквартирном доме (далее-МКД), а также зарегистрированных жителей МКД) согласованной с АО

«Оператор информационной системы» и утвержденной Минэнерго Ингушетии 20.09.2023 плановое количество пользователей мобильного приложения в регионе должно составлять 1300 ч. на 31.12.2023 г., однако регион не достиг указанных цифр и согласно представленным данным АО «Оператор информационной системы» на текущую дату количество составляет 780 пользователей. В связи с чем просим вас усилить работу по популяризации данного приложения, а также усилить работу по заполнению федеральной государственной информационной системы, обеспечивающей формирование, ведение и использование Государственного адресного реестра (ГАР ФИАС) совместно с полномочными ведомствами, так как не своевременное выполнение поручений федеральных ведомств снижает показатели, характеризующих работу субъектов Российской Федерации.

В соответствии с выше изложенным направляем ссылки социальной сети «Telegram» для помощи размещения и исправления данных вводимых в ГИС ЖКХ АО «Оператор информационной системы».


Чат для УО: <https://t.me/+8HZa3aJk5sNiM2E6> ;

Чат для ОГВ, ОГЖН, ОМС, ФКР, ТУ, РР, ФКП:  
<https://t.me/+he6bbnJYAGMxMDRi>

Приложение: Динамика показателей на 20 л. в 1 экз.

Статистика на 1 л. в 1 экз.

Заместитель министра




Т. И. Гайтукиев



**ОИС** оператор  
информационной  
системы

 **ГИС ЖКХ**

 **госуслуги  
ДОМ**

**Госуслуги.Дом**  
**Динамика за январь (29.12.2023 – 26.01.2024)**

# Основные параметры качества данных (25.01.2024): Полнота размещения КН ИЖС

Целевой уровень – 85%, критически низкий уровень – менее 50%

(еженедельно обновляются)

Позиция в рейтинге	Регион РФ	Уровень размещения КН ИЖС	Динамика за месяц	Динамика за 2024	Позиция в рейтинге	Регион РФ	Уровень размещения КН ИЖС	Динамика за месяц	Динамика за 2024	Позиция в рейтинге	Регион РФ	Уровень размещения КН ИЖС	Динамика за месяц	Динамика за 2024
1	г. Санкт-Петербург	94,97%	→ 0,00%	→ 0,00%	30	Костромская область	65,68%	→ 0,27%	→ 0,27%	59	Тамбовская область	42,74%	→ 0,01%	→ 0,01%
2	Республика Хакасия	88,25%	→ 0,02%	→ 0,02%	31	Алтайский край	62,61%	→ 0,03%	→ 0,03%	60	Рязанская область	41,83%	↑ 2,63%	↑ 2,63%
3	Республика Башкортостан	85,72%	↑ 49,00%	↑ 49,00%	32	Камчатский край	60,33%	→ 0,00%	→ 0,00%	61	Тульская область	40,96%	→ -0,02%	→ -0,02%
4	Республика Алтай	84,78%	↑ 16,84%	↑ 16,84%	33	Приморский край	58,59%	→ -0,03%	→ -0,03%	62	Псковская область	40,64%	→ 0,12%	→ 0,12%
5	Республика Адыгея	83,29%	↑ 46,52%	↑ 46,52%	34	Саратовская область	58,47%	→ 0,17%	→ 0,17%	63	Брянская область	39,95%	→ 0,17%	→ 0,17%
6	Свердловская область	83,11%	→ 0,04%	→ 0,04%	35	Чукотский автономный округ	58,27%	→ -0,15%	→ -0,15%	64	Ростовская область	38,91%	↑ 1,37%	↑ 1,37%
7	Удмуртская Республика	82,05%	→ 0,05%	→ 0,05%	36	Курганская область	58,22%	↑ 1,05%	↑ 1,05%	65	Томская область	38,56%	↑ 1,63%	↑ 1,63%
8	Челябинская область	81,49%	→ 0,08%	→ 0,08%	37	Воронежская область	57,32%	→ 0,18%	→ 0,18%	66	Республика Марий Эл	37,88%	→ 0,13%	→ 0,13%
9	Ставропольский край	80,04%	→ 0,01%	→ 0,01%	38	Республика Коми	56,67%	→ 0,04%	→ 0,04%	67	г. Севастополь	37,59%	→ 0,00%	→ 0,00%
10	Омская область	78,19%	→ 0,01%	→ 0,01%	39	Самарская область	55,82%	→ 0,06%	→ 0,06%	68	Республика Саха (Якутия)	35,36%	→ 0,15%	→ 0,15%
11	Мурманская область	78,04%	→ -0,39%	→ -0,39%	40	Республика Карачаево-Черкесская	55,33%	→ 0,01%	→ 0,01%	69	Пермский край	35,07%	→ 0,01%	→ 0,01%
12	Республика Тыва	77,88%	→ 0,19%	→ 0,19%	41	Республика Крым	54,27%	↑ 3,35%	↑ 3,35%	70	Республика Северная Осетия - Алания	33,91%	→ 0,09%	→ 0,09%
13	Липецкая область	76,57%	↑ 1,15%	↑ 1,15%	42	Амурская область	53,78%	→ 0,43%	→ 0,43%	71	Волгоградская область	33,17%	→ 0,18%	→ 0,18%
14	Республика Бурятия	76,47%	↑ 21,61%	↑ 21,61%	43	Нижегородская область	53,75%	→ 0,12%	→ 0,12%	72	Новгородская область	31,12%	→ 0,42%	→ 0,42%
15	Кемеровская область	75,51%	→ 0,02%	→ 0,02%	44	Магаданская область	52,81%	→ 0,07%	→ 0,07%	73	Астраханская область	30,81%	→ 0,73%	→ 0,73%
16	Белгородская область	75,46%	→ 0,03%	→ 0,03%	45	Республика Калмыкия	52,32%	→ 0,48%	→ 0,48%	74	Московская область	29,06%	→ 0,00%	→ 0,00%
17	Ненецкий автономный округ	75,29%	→ 0,62%	→ 0,62%	46	Ямало-Ненецкий автономный округ	51,96%	→ 0,09%	→ 0,09%	75	Иркутская область	28,37%	→ 0,22%	→ 0,22%
18	Калужская область	74,83%	→ 0,05%	→ 0,05%	47	Смоленская область	50,72%	→ 0,16%	→ 0,16%	76	Республика Дагестан	27,09%	↑ 17,38%	↑ 17,38%
19	Ханты-Мансийский автономный округ - Югра	74,77%	→ 0,02%	→ 0,02%	48	Республика Ингушетия	49,78%	↑ 17,17%	↑ 17,17%	77	Краснодарский край	25,66%	→ 0,22%	→ 0,22%
20	Кировская область	73,46%	→ 0,02%	→ 0,02%	49	Еврейская автономная область	49,22%	↑ 1,32%	↑ 1,32%	78	Сахалинская область	25,62%	→ 0,86%	→ 0,86%
21	Курская область	73,18%	→ 0,03%	→ 0,03%	50	Хабаровский край	49,15%	→ 0,00%	→ 0,00%	79	Республика Мордовия	24,13%	→ 0,53%	→ 0,53%
22	Калининградская область	71,98%	↑ 1,24%	↑ 1,24%	51	г. Москва	49,14%	↑ 1,00%	↑ 1,00%	80	Забайкальский край	15,78%	→ 0,04%	→ 0,04%
23	Архангельская область	71,72%	→ 0,05%	→ 0,05%	52	Владимирская область	47,71%	→ 0,02%	→ 0,02%	81	Пензенская область	13,40%	→ 0,02%	→ 0,02%
24	Ульяновская область	71,09%	→ 0,04%	→ 0,04%	53	Вологодская область	45,75%	→ 0,68%	→ 0,68%	82	Ленинградская область	9,95%	→ 0,07%	→ 0,07%
25	Кабардино-Балкарская Республика	69,09%	↑ 9,78%	↑ 9,78%	54	Красноярский край	44,86%	→ 0,41%	→ 0,41%	83	Орловская область	9,82%	→ 0,13%	→ 0,13%
26	Чеченская Республика	68,70%	→ 0,23%	→ 0,23%	55	Оренбургская область	44,76%	↑ 2,34%	↑ 2,34%	84	Республика Татарстан	5,40%	→ 0,46%	→ 0,46%
27	Ярославская область	68,69%	→ 0,04%	→ 0,04%	56	Тверская область	44,74%	→ 0,49%	→ 0,49%	85	Чувашская Республика - Чувашия	4,32%	→ 0,00%	→ 0,00%
28	Республика Карелия	68,45%	→ 0,01%	→ 0,01%	57	Тюменская область	43,93%	→ 0,08%	→ 0,08%					
29	Новосибирская область	67,61%	→ 0,03%	→ 0,03%	58	Ивановская область	42,78%	→ 0,25%	→ 0,25%					
											<b>Всего по России:</b>	<b>50,24%</b>	<b>↑ 3,32%</b>	<b>↑ 3,32%</b>

# Основные параметры качества данных (25.01.2024): Доля МКД со 100% размещением КН помещений

Целевой уровень – 85%, критически низкий уровень – менее 50%

(еженедельно обновляются)

Позиция в рейтинге	Регион РФ	Доля МКД со 100% размещением КН помещений	Динамика за месяц	Динамика за 2024	Позиция в рейтинге	Регион РФ	Доля МКД со 100% размещением КН помещений	Динамика за месяц	Динамика за 2024	Позиция в рейтинге	Регион РФ	Доля МКД со 100% размещением КН помещений	Динамика за месяц	Динамика за 2024
1	Ненецкий автономный округ	92,79%	→ -0,07%	→ -0,07%	30	Красноярский край	51,70%	→ -0,02%	→ -0,02%	59	Приморский край	40,33%	→ -0,13%	→ -0,13%
2	Липецкая область	74,21%	→ 0,44%	→ 0,44%	31	Алтайский край	51,68%	→ 0,29%	→ 0,29%	60	Саратовская область	40,07%	↑ 1,26%	↑ 1,26%
3	Белгородская область	72,18%	→ 0,14%	→ 0,14%	32	Амурская область	51,43%	→ 0,33%	→ 0,33%	61	Республика Алтай	40,00%	→ 0,08%	→ 0,08%
4	Ямало-Ненецкий автономный округ	70,25%	→ 0,39%	→ 0,39%	33	Брянская область	50,98%	→ 0,09%	→ 0,09%	62	Республика Тыва	39,39%	→ 0,42%	→ 0,42%
5	Архангельская область	69,93%	→ 0,04%	→ 0,04%	34	Мурманская область	50,65%	→ 0,21%	→ 0,21%	63	Нижегородская область	39,33%	→ 0,01%	→ 0,01%
6	г. Санкт-Петербург	69,16%	→ 0,07%	→ 0,07%	35	Псковская область	50,58%	→ 0,34%	→ 0,34%	64	Самарская область	39,29%	→ 0,24%	→ 0,24%
7	Вологодская область	68,86%	→ 0,05%	→ 0,05%	36	Калужская область	49,60%	→ 0,07%	→ 0,07%	65	Смоленская область	39,05%	↑ 1,26%	↑ 1,26%
8	Сахалинская область	67,36%	→ 0,09%	→ 0,09%	37	Курганская область	49,38%	↑ 1,88%	↑ 1,88%	66	Кабардино-Балкарская Республика	38,67%	↑ 2,17%	↑ 2,17%
9	Республика Хакасия	66,78%	↑ 1,30%	↑ 1,30%	38	Республика Марий Эл	49,25%	→ 0,81%	→ 0,81%	67	Республика Адыгея	37,82%	→ 0,03%	→ 0,03%
10	Костромская область	64,82%	→ 0,06%	→ 0,06%	39	Республика Мордовия	49,08%	→ 0,02%	→ 0,02%	68	Республика Бурятия	37,30%	→ 0,22%	→ 0,22%
11	г. Москва	64,72%	→ 0,16%	→ 0,16%	40	Оренбургская область	48,06%	→ 0,57%	→ 0,57%	69	Республика Карачаево-Черкесская	36,86%	→ 0,05%	→ 0,05%
12	Ивановская область	64,39%	→ 0,04%	→ 0,04%	41	Томская область	48,04%	→ 0,80%	→ 0,80%	70	Астраханская область	35,85%	→ 0,26%	→ 0,26%
13	Кировская область	62,52%	→ 0,49%	→ 0,49%	42	Иркутская область	47,73%	→ 0,32%	→ 0,32%	71	Ростовская область	35,76%	→ 0,28%	→ 0,28%
14	Курская область	62,47%	→ 0,01%	→ 0,01%	43	Забайкальский край	47,61%	↑ 1,07%	↑ 1,07%	72	Краснодарский край	35,70%	→ 0,43%	→ 0,43%
15	Чукотский автономный округ	61,46%	→ 0,00%	→ 0,00%	44	Камчатский край	47,28%	→ 0,34%	→ 0,34%	73	Чувашская Республика - Чувашия	35,58%	→ 0,70%	→ 0,70%
16	Ставропольский край	61,25%	→ 0,24%	→ 0,24%	45	Пермский край	47,13%	→ 0,26%	→ 0,26%	74	Омская область	34,83%	→ 0,02%	→ 0,02%
17	Ярославская область	60,36%	→ -0,03%	→ -0,03%	46	Новгородская область	46,88%	→ -0,14%	→ -0,14%	75	Республика Ингушетия	33,62%	→ 0,00%	→ 0,00%
18	Ханты-Мансийский автономный округ - Югра	59,62%	→ 0,06%	→ 0,06%	47	Челябинская область	45,97%	→ 0,07%	→ 0,07%	76	Орловская область	31,07%	→ 0,13%	→ 0,13%
19	Тульская область	59,32%	↑ 1,62%	↑ 1,62%	48	Пензенская область	44,73%	→ 0,00%	→ 0,00%	77	Республика Северная Осетия - Алания	30,95%	→ 0,08%	→ 0,08%
20	Республика Карелия	58,86%	↑ 1,18%	↑ 1,18%	49	Воронежская область	44,71%	→ 0,13%	→ 0,13%	78	Тверская область	29,71%	→ 0,67%	→ 0,67%
21	Свердловская область	58,08%	→ 0,56%	→ 0,56%	50	Новосибирская область	44,69%	→ 0,09%	→ 0,09%	79	Республика Башкортостан	29,44%	→ 0,28%	→ 0,28%
22	Кемеровская область	57,68%	→ 0,03%	→ 0,03%	51	Тюменская область	43,92%	→ 0,56%	→ 0,56%	80	г. Севастополь	28,99%	→ 0,15%	→ 0,15%
23	Республика Коми	56,50%	→ 0,06%	→ 0,06%	52	Московская область	43,32%	→ 0,86%	→ 0,86%	81	Республика Крым	28,80%	→ 0,28%	→ 0,28%
24	Тамбовская область	56,19%	→ 0,29%	→ 0,29%	53	Республика Татарстан	42,32%	↑ 1,28%	↑ 1,28%	82	Еврейская автономная область	27,63%	→ 0,37%	→ 0,37%
25	Владимирская область	54,43%	→ 0,53%	→ 0,53%	54	Удмуртская Республика	42,26%	→ 0,00%	→ 0,00%	83	Волгоградская область	24,98%	→ 0,22%	→ 0,22%
26	Ленинградская область	54,20%	→ 0,14%	→ 0,14%	55	Магаданская область	41,63%	→ 0,11%	→ 0,11%	84	Республика Дагестан	16,44%	→ 0,34%	→ 0,34%
27	Рязанская область	53,64%	→ 0,21%	→ 0,21%	56	Ульяновская область	41,45%	→ 0,11%	→ 0,11%	85	Чеченская Республика	13,88%	→ 0,04%	→ 0,04%
28	Калининградская область	52,65%	→ 0,20%	→ 0,20%	57	Республика Саха (Якутия)	41,38%	↑ 1,15%	↑ 1,15%					
29	Республика Калмыкия	52,57%	↑ 1,76%	↑ 1,76%	58	Хабаровский край	40,39%	→ -0,57%	→ -0,57%		<b>Всего по России:</b>	<b>49,36%</b>	<b>→ 0,37%</b>	<b>→ 0,37%</b>

# Основные параметры качества данных (25.01.2024): Полнота размещения информации по коммунальным услугам\*

Целевой уровень – 85%, критически низкий уровень – менее 50%

(еженедельно обновляются)

Позиция в рейтинге	Регион РФ	Уровень размещения коммунальных услуг	Динамика за месяц	Динамика за 2024	Позиция в рейтинге	Регион РФ	Уровень размещения коммунальных услуг	Динамика за месяц	Динамика за 2024	Позиция в рейтинге	Регион РФ	Уровень размещения коммунальных услуг	Динамика за месяц	Динамика за 2024
1	г. Санкт-Петербург	86,90%	→ 0,01%	→ 0,01%	30	г. Севастополь	65,90%	→ 0,07%	→ 0,07%	59	Вологодская область	54,68%	↑ 1,15%	↑ 1,15%
2	Кемеровская область	83,34%	→ -0,11%	→ -0,11%	31	Челябинская область	65,53%	→ 0,32%	→ 0,32%	60	Республика Марий Эл	54,40%	→ 0,11%	→ 0,11%
3	Красноярский край	83,07%	→ -0,15%	→ -0,15%	32	Ненецкий автономный округ	65,13%	→ 0,02%	→ 0,02%	61	Ставропольский край	53,53%	→ 0,21%	→ 0,21%
4	Республика Татарстан	81,80%	→ 0,02%	→ 0,02%	33	Республика Хакасия	64,45%	→ -0,03%	→ -0,03%	62	Республика Крым	53,53%	→ 0,02%	→ 0,02%
5	Московская область	81,72%	↑ 1,68%	↑ 1,68%	34	Пермский край	64,05%	→ 0,22%	→ 0,22%	63	Оренбургская область	52,64%	→ 0,90%	→ 0,90%
6	Свердловская область	81,07%	→ 0,13%	→ 0,13%	35	Республика Алтай	63,77%	→ -0,52%	→ -0,52%	64	Республика Саха (Якутия)	52,54%	→ 0,20%	→ 0,20%
7	Чукотский автономный округ	80,71%	→ 0,03%	→ 0,03%	36	Самарская область	63,15%	→ 0,05%	→ 0,05%	65	Ямало-Ненецкий автономный округ	52,36%	→ 0,19%	→ 0,19%
8	Удмуртская Республика	79,23%	→ -0,20%	→ -0,20%	37	Республика Бурятия	62,98%	→ -0,40%	→ -0,40%	66	Сахалинская область	51,96%	→ 0,20%	→ 0,20%
9	г. Москва	78,50%	↑ 1,23%	↑ 1,23%	38	Тульская область	62,90%	→ 0,40%	→ 0,40%	67	Астраханская область	51,90%	→ -0,03%	→ -0,03%
10	Магаданская область	76,84%	→ 0,03%	→ 0,03%	39	Ульяновская область	62,72%	→ 0,46%	→ 0,46%	68	Республика Калмыкия	49,80%	→ 0,40%	→ 0,40%
11	Чувашская Республика - Чувашия	76,57%	→ 0,35%	→ 0,35%	40	Тамбовская область	62,44%	→ 0,10%	→ 0,10%	69	Тверская область	49,36%	→ 0,66%	→ 0,66%
12	Воронежская область	76,07%	→ -0,31%	→ -0,31%	41	Мурманская область	62,35%	→ 0,05%	→ 0,05%	70	Омская область	48,42%	→ -0,01%	→ -0,01%
13	Белгородская область	75,56%	→ -0,40%	→ -0,40%	42	Нижегородская область	62,21%	→ 0,05%	→ 0,05%	71	Пензенская область	47,42%	→ 0,10%	→ 0,10%
14	Курская область	75,39%	↑ 1,35%	↑ 1,35%	43	Ханты-Мансийский автономный округ - Югра	61,99%	↑ 1,74%	↑ 1,74%	72	Республика Дагестан	47,38%	→ -0,11%	→ -0,11%
15	Хабаровский край	75,34%	→ 0,23%	→ 0,23%	44	Приморский край	61,77%	↑ 2,53%	↑ 2,53%	73	Республика Адыгея	47,11%	→ 0,20%	→ 0,20%
16	Брянская область	72,83%	→ 0,18%	→ 0,18%	45	Краснодарский край	61,17%	→ 0,07%	→ 0,07%	74	Кабардино-Балкарская Республика	46,19%	→ 0,13%	→ 0,13%
17	Липецкая область	70,96%	→ 0,73%	→ 0,73%	46	Ярославская область	60,86%	→ 0,03%	→ 0,03%	75	Архангельская область	46,04%	→ 0,92%	→ 0,92%
18	Республика Тыва	69,83%	→ 0,03%	→ 0,03%	47	Калужская область	60,74%	→ 0,16%	→ 0,16%	76	Новгородская область	45,11%	→ 0,48%	→ 0,48%
19	Алтайский край	69,63%	→ 0,80%	→ 0,80%	48	Владимирская область	60,58%	→ 0,28%	→ 0,28%	77	Калининградская область	44,91%	→ 0,14%	→ 0,14%
20	Ивановская область	69,14%	→ -0,01%	→ -0,01%	49	Республика Мордовия	60,24%	↑ 1,52%	↑ 1,52%	78	Рязанская область	44,52%	→ 0,36%	→ 0,36%
21	Новосибирская область	68,73%	→ 0,07%	→ 0,07%	50	Томская область	59,66%	↓ -1,67%	↓ -1,67%	79	Курганская область	42,68%	→ -0,05%	→ -0,05%
22	Волгоградская область	68,72%	→ 0,42%	→ 0,42%	51	Республика Коми	59,09%	→ 0,76%	→ 0,76%	80	Камчатский край	40,24%	→ -0,05%	→ -0,05%
23	Псковская область	68,65%	→ -0,13%	→ -0,13%	52	Амурская область	58,15%	→ -0,19%	→ -0,19%	81	Республика Карачаево-Черкесская	40,17%	→ 0,04%	→ 0,04%
24	Тюменская область	68,53%	→ 0,05%	→ 0,05%	53	Костромская область	57,48%	→ -0,02%	→ -0,02%	82	Чеченская Республика	40,04%	→ -0,01%	→ -0,01%
25	Иркутская область	68,26%	→ 0,17%	→ 0,17%	54	Забайкальский край	57,33%	→ 0,29%	→ 0,29%	83	Республика Ингушетия	36,05%	→ -0,02%	→ -0,02%
26	Ленинградская область	67,60%	→ -0,11%	→ -0,11%	55	Саратовская область	57,03%	→ 0,13%	→ 0,13%	84	Республика Карелия	32,75%	→ 0,60%	→ 0,60%
27	Республика Башкортостан	66,41%	→ 0,39%	→ 0,39%	56	Кировская область	55,99%	→ 0,34%	→ 0,34%	85	Республика Северная Осетия - Алания	22,85%	→ 0,27%	→ 0,27%
28	Еврейская автономная область	66,39%	↑ 1,08%	↑ 1,08%	57	Орловская область	55,14%	→ -0,13%	→ -0,13%					
29	Смоленская область	65,98%	→ -0,43%	→ -0,43%	58	Ростовская область	54,93%	↑ 1,19%	↑ 1,19%					
											<b>Всего по России:</b>	<b>65,51%</b>	<b>→ 0,40%</b>	<b>→ 0,40%</b>

\* - анализируются данные о внутридомовых инженерных сетях коммунальных ресурсов и коммунальные услуги в договорах управления / ресурсоснабжения

# Основные параметры качества данных (11.01.2024): Уровень корректности начислений в ПД (за ноябрь 2023)

Целевой уровень – 85%, критически низкий уровень – менее 50%

(ежемесячно обновляются)

Позиция в рейтинге	Регион РФ	Уровень корректности начислений в ПД	Динамика за месяц	Динамика за 2024	Позиция в рейтинге	Регион РФ	Уровень корректности начислений в ПД	Динамика за месяц	Динамика за 2024	Позиция в рейтинге	Регион РФ	Уровень корректности начислений в ПД	Динамика за месяц	Динамика за 2024
1	Республика Ингушетия	100,00%	→ 0,00%	→ 0,00%	30	Приморский край	85,01%	↓ -1,83%	↓ -1,83%	59	Томская область	67,29%	↑ 1,20%	↑ 1,20%
2	Костромская область	98,21%	→ 0,36%	→ 0,36%	31	Липецкая область	84,97%	↓ -2,26%	↓ -2,26%	60	Ханты-Мансийский автономный округ - Югра	67,06%	→ 0,39%	→ 0,39%
3	Псковская область	97,23%	→ -0,09%	→ -0,09%	32	Ненецкий автономный округ	82,63%	↓ -7,21%	↓ -7,21%	61	Челябинская область	66,85%	→ -0,70%	→ -0,70%
4	Волгоградская область	97,21%	→ -0,09%	→ -0,09%	33	Республика Карачаево-Черкесская	82,16%	↓ -13,68%	↓ -13,68%	62	Свердловская область	64,58%	→ -0,97%	→ -0,97%
5	Новгородская область	96,68%	→ -0,11%	→ -0,11%	34	Курская область	81,70%	↓ -2,79%	↓ -2,79%	63	Республика Карелия	59,90%	→ -0,38%	→ -0,38%
6	Воронежская область	96,30%	→ -0,06%	→ -0,06%	35	Республика Хакасия	81,64%	↓ -1,79%	↓ -1,79%	64	Магаданская область	58,02%	↓ -3,92%	↓ -3,92%
7	Смоленская область	95,47%	→ 0,33%	→ 0,33%	36	Еврейская автономная область	80,98%	↓ -13,06%	↓ -13,06%	65	Архангельская область	57,61%	→ 0,08%	→ 0,08%
8	Чеченская Республика	94,76%	↓ -1,08%	↓ -1,08%	37	Мурманская область	80,62%	↓ -7,24%	↓ -7,24%	66	Московская область	56,69%	↑ 1,14%	↑ 1,14%
9	Пензенская область	94,46%	↓ -3,81%	↓ -3,81%	38	Хабаровский край	79,55%	→ -0,51%	→ -0,51%	67	Вологодская область	56,39%	→ 0,34%	→ 0,34%
10	Ярославская область	94,30%	→ 0,12%	→ 0,12%	39	Алтайский край	77,84%	→ 0,33%	→ 0,33%	68	Астраханская область	56,17%	→ -0,13%	→ -0,13%
11	г. Санкт-Петербург	93,97%	→ -0,58%	→ -0,58%	40	Удмуртская Республика	77,59%	→ -0,40%	→ -0,40%	69	Кировская область	55,57%	→ -0,08%	→ -0,08%
12	Оренбургская область	93,96%	↑ 1,97%	↑ 1,97%	41	Кемеровская область	76,43%	↓ -1,46%	↓ -1,46%	70	Ульяновская область	53,85%	→ -0,17%	→ -0,17%
13	Республика Коми	92,08%	→ -0,07%	→ -0,07%	42	Республика Адыгея	75,88%	→ -0,17%	→ -0,17%	71	Забайкальский край	53,60%	↑ 7,82%	↑ 7,82%
14	г. Севастополь	91,62%	→ 0,90%	→ 0,90%	43	Республика Башкортостан	74,77%	→ 0,80%	→ 0,80%	72	Ленинградская область	52,17%	↓ -1,62%	↓ -1,62%
15	Республика Северная Осетия - Алания	91,49%	↓ -1,10%	↓ -1,10%	44	Республика Марий Эл	74,52%	↓ -1,54%	↓ -1,54%	73	г. Москва	51,71%	→ 0,88%	→ 0,88%
16	Тульская область	91,41%	↑ 1,08%	↑ 1,08%	45	Брянская область	74,03%	→ -0,23%	→ -0,23%	74	Камчатский край	48,41%	→ -0,60%	→ -0,60%
17	Нижегородская область	90,99%	→ 0,26%	→ 0,26%	46	Самарская область	73,95%	→ 0,12%	→ 0,12%	75	Иркутская область	47,67%	↓ -1,64%	↓ -1,64%
18	Ростовская область	90,26%	→ -0,12%	→ -0,12%	47	Республика Тыва	72,75%	↑ 15,05%	↑ 15,05%	76	Ямало-Ненецкий автономный округ	46,99%	→ -0,90%	→ -0,90%
19	Республика Дагестан	89,72%	→ 0,54%	→ 0,54%	48	Новосибирская область	72,72%	→ 0,23%	→ 0,23%	77	Курганская область	42,56%	↓ -1,71%	↓ -1,71%
20	Чукотский автономный округ	88,32%	↑ 7,60%	↑ 7,60%	49	Республика Саха (Якутия)	71,67%	↓ -1,28%	↓ -1,28%	78	Республика Алтай	42,27%	↓ -2,74%	↓ -2,74%
21	Амурская область	88,20%	→ 0,82%	→ 0,82%	50	Республика Крым	71,22%	↑ 4,26%	↑ 4,26%	79	Республика Татарстан	40,86%	↑ 4,31%	↑ 4,31%
22	Калининградская область	87,95%	→ -0,13%	→ -0,13%	51	Ставропольский край	70,62%	↓ -1,83%	↓ -1,83%	80	Рязанская область	40,57%	→ -0,47%	→ -0,47%
23	Белгородская область	87,90%	↑ 1,40%	↑ 1,40%	52	Сахалинская область	70,02%	↓ -2,80%	↓ -2,80%	81	Красноярский край	39,35%	→ -0,94%	→ -0,94%
24	Калужская область	87,72%	↑ 24,98%	↑ 24,98%	53	Омская область	69,95%	↑ 17,36%	↑ 17,36%	82	Республика Мордовия	36,01%	↓ -2,11%	↓ -2,11%
25	Ивановская область	87,49%	→ -0,03%	→ -0,03%	54	Кабардино-Балкарская Республика	69,45%	↓ -21,51%	↓ -21,51%	83	Тамбовская область	33,31%	↑ 1,58%	↑ 1,58%
26	Краснодарский край	87,09%	↑ 2,17%	↑ 2,17%	55	Чувашская Республика - Чувашия	69,18%	→ 0,16%	→ 0,16%	84	Тюменская область	29,25%	→ -0,53%	→ -0,53%
27	Пермский край	87,01%	→ -0,23%	→ -0,23%	56	Орловская область	68,76%	↓ -1,28%	↓ -1,28%	85	Республика Бурятия	26,32%	→ 0,93%	→ 0,93%
28	Республика Калмыкия	86,19%	↑ 2,55%	↑ 2,55%	57	Владимирская область	68,33%	→ 0,96%	→ 0,96%					
29	Тверская область	85,98%	→ 0,10%	→ 0,10%	58	Саратовская область	67,68%	→ -0,39%	→ -0,39%					
											<b>Всего по России:</b>	<b>73,40%</b>	<b>→ 0,46%</b>	<b>→ 0,46%</b>



# Основные параметры качества данных (25.01.2024): Уровень размещения ИПУ (за ноябрь 2023)

Целевой уровень – 85%, критически низкий уровень – менее 50%

(ежемесячно обновляются)

Позиция в рейтинге	Регион РФ	Уровень размещения ИПУ	Динамика за месяц	Динамика за 2024	Позиция в рейтинге	Регион РФ	Уровень размещения ИПУ	Динамика за месяц	Динамика за 2024	Позиция в рейтинге	Регион РФ	Уровень размещения ИПУ	Динамика за месяц	Динамика за 2024
1	Республика Ингушетия	100,00%	→ 0,45%	→ 0,45%	30	Омская область	93,60%	↓ -2,54%	↓ -2,54%	59	Республика Хакасия	88,20%	→ 0,45%	→ 0,45%
2	Чеченская Республика	99,89%	→ 0,23%	→ 0,23%	31	Волгоградская область	93,60%	→ 0,00%	→ 0,00%	60	Ивановская область	88,15%	↑ 1,25%	↑ 1,25%
3	Республика Калмыкия	99,84%	→ -0,03%	→ -0,03%	32	Республика Татарстан	93,49%	↑ 1,71%	↑ 1,71%	61	Архангельская область	87,95%	→ -0,77%	→ -0,77%
4	Кабардино-Балкарская Республика	99,41%	→ 0,08%	→ 0,08%	33	Чувашская Республика - Чувашия	93,17%	→ -0,09%	→ -0,09%	62	Смоленская область	86,41%	→ 0,04%	→ 0,04%
5	г. Севастополь	99,32%	→ -0,25%	→ -0,25%	34	Ставропольский край	93,02%	→ 0,01%	→ 0,01%	63	Новосибирская область	86,03%	→ 0,14%	→ 0,14%
6	Томская область	99,14%	→ 0,06%	→ 0,06%	35	Республика Коми	92,30%	→ -0,68%	→ -0,68%	64	Республика Дагестан	85,88%	→ 0,07%	→ 0,07%
7	Ульяновская область	98,20%	→ -0,96%	→ -0,96%	36	Республика Саха (Якутия)	92,22%	→ 0,88%	→ 0,88%	65	Удмуртская Республика	85,78%	→ -0,42%	→ -0,42%
8	Ярославская область	97,69%	→ 0,52%	→ 0,52%	37	Ямало-Ненецкий автономный округ	92,06%	→ 0,38%	→ 0,38%	66	Пензенская область	85,20%	↑ 1,74%	↑ 1,74%
9	Белгородская область	97,62%	↑ 2,11%	↑ 2,11%	38	Кемеровская область	91,93%	→ 0,23%	→ 0,23%	67	Республика Адыгея	84,89%	↑ 2,08%	↑ 2,08%
10	Ненецкий автономный округ	97,53%	↑ 24,22%	↑ 24,22%	39	Орловская область	91,76%	↑ 1,19%	↑ 1,19%	68	Республика Тыва	84,21%	→ 0,09%	→ 0,09%
11	Республика Карачаево-Черкесская	97,52%	↑ 5,43%	↑ 5,43%	40	Ленинградская область	91,63%	→ -0,14%	→ -0,14%	69	Чукотский автономный округ	83,54%	→ 0,87%	→ 0,87%
12	Нижегородская область	97,44%	→ 0,02%	→ 0,02%	41	г. Москва	91,52%	↑ 2,26%	↑ 2,26%	70	Саратовская область	82,79%	→ -0,76%	→ -0,76%
13	Кировская область	97,12%	→ 0,14%	→ 0,14%	42	Ростовская область	91,48%	→ -0,25%	→ -0,25%	71	Свердловская область	82,55%	→ 0,56%	→ 0,56%
14	Республика Мордовия	96,99%	→ -0,14%	→ -0,14%	43	Самарская область	91,26%	↑ 2,94%	↑ 2,94%	72	Воронежская область	82,47%	→ 0,43%	→ 0,43%
15	Республика Бурятия	96,93%	→ 0,09%	→ 0,09%	44	Калужская область	90,82%	→ 0,46%	→ 0,46%	73	Тюменская область	80,10%	↑ 3,86%	↑ 3,86%
16	Псковская область	96,86%	→ 0,46%	→ 0,46%	45	Калининградская область	90,71%	→ 0,73%	→ 0,73%	74	Оренбургская область	79,38%	↑ 11,15%	↑ 11,15%
17	Забайкальский край	96,66%	→ -0,32%	→ -0,32%	46	Магаданская область	90,70%	↑ 4,67%	↑ 4,67%	75	Мурманская область	78,89%	→ 0,28%	→ 0,28%
18	Новгородская область	96,51%	→ -0,30%	→ -0,30%	47	Краснодарский край	90,42%	→ -0,17%	→ -0,17%	76	Республика Северная Осетия - Алания	78,86%	↑ 1,14%	↑ 1,14%
19	Владимирская область	96,40%	↑ 3,61%	↑ 3,61%	48	Приморский край	90,27%	↑ 3,26%	↑ 3,26%	77	Сахалинская область	78,62%	↓ -3,35%	↓ -3,35%
20	Тамбовская область	96,30%	→ 0,45%	→ 0,45%	49	Рязанская область	90,27%	↑ 26,36%	↑ 26,36%	78	Республика Марий Эл	78,51%	→ -0,93%	→ -0,93%
21	Липецкая область	95,26%	→ 0,36%	→ 0,36%	50	Республика Башкортостан	90,22%	→ 0,49%	→ 0,49%	79	Еврейская автономная область	76,90%	↓ -4,12%	↓ -4,12%
22	Тульская область	94,99%	↑ 1,46%	↑ 1,46%	51	Брянская область	90,16%	↑ 2,39%	↑ 2,39%	80	Камчатский край	71,48%	→ -0,56%	→ -0,56%
23	Амурская область	94,89%	↑ 2,18%	↑ 2,18%	52	Красноярский край	89,77%	↑ 1,47%	↑ 1,47%	81	Астраханская область	70,80%	↓ -15,43%	↓ -15,43%
24	Иркутская область	94,78%	→ 0,44%	→ 0,44%	53	Ханты-Мансийский автономный округ - Югра	89,76%	→ -0,61%	→ -0,61%	82	Тверская область	69,08%	↑ 4,34%	↑ 4,34%
25	Московская область	94,62%	↑ 1,87%	↑ 1,87%	54	Хабаровский край	89,33%	→ 0,23%	→ 0,23%	83	Курская область	68,30%	→ 0,65%	→ 0,65%
26	Алтайский край	94,55%	→ 0,20%	→ 0,20%	55	Республика Крым	89,18%	→ -0,72%	→ -0,72%	84	Курганская область	63,20%	↓ -4,99%	↓ -4,99%
27	Вологодская область	94,45%	↑ 15,24%	↑ 15,24%	56	Челябинская область	88,86%	→ 0,18%	→ 0,18%	85	Пермский край	58,95%	→ 0,02%	→ 0,02%
28	Костромская область	94,05%	→ 0,76%	→ 0,76%	57	Республика Карелия	88,73%	→ -0,70%	→ -0,70%					
29	г. Санкт-Петербург	93,88%	→ 0,38%	→ 0,38%	58	Республика Алтай	88,40%	→ 0,42%	→ 0,42%					
											<b>Всего по России:</b>	<b>90,79%</b>	<b>→ 0,85%</b>	<b>→ 0,85%</b>

# Основные параметры качества данных (25.01.2024): Уровень размещения показаний ИПУ (за ноябрь 2023)

Целевой уровень – 85%, критически низкий уровень – менее 50%

(ежемесячно обновляются)

Позиция в рейтинге	Регион РФ	Уровень размещения показаний ИПУ	Динамика за месяц	Динамика за 2024	Позиция в рейтинге	Регион РФ	Уровень размещения показаний ИПУ	Динамика за месяц	Динамика за 2024	Позиция в рейтинге	Регион РФ	Уровень размещения показаний ИПУ	Динамика за месяц	Динамика за 2024
1	Липецкая область	90,35%	↑ 35,10%	↑ 35,10%	30	Ставропольский край	63,95%	⇒ 0,17%	⇒ 0,17%	59	Курская область	42,19%	⇒ 0,65%	⇒ 0,65%
2	Республика Ингушетия	90,35%	↑ 14,40%	↑ 14,40%	31	Республика Башкортостан	63,85%	↑ 2,23%	↑ 2,23%	60	Ленинградская область	41,46%	↓ -1,57%	↓ -1,57%
3	Республика Бурятия	88,21%	↑ 3,86%	↑ 3,86%	32	Амурская область	63,01%	⇒ 0,73%	⇒ 0,73%	61	Краснодарский край	41,46%	↓ -9,83%	↓ -9,83%
4	Забайкальский край	87,34%	↑ 7,59%	↑ 7,59%	33	Тульская область	62,85%	↑ 10,46%	↑ 10,46%	62	Республика Карачаево-Черкесская	39,96%	↑ 32,81%	↑ 32,81%
5	Калужская область	86,05%	↑ 13,20%	↑ 13,20%	34	Чукотский автономный округ	61,02%	↑ 8,73%	↑ 8,73%	63	Тверская область	39,44%	↑ 3,32%	↑ 3,32%
6	Омская область	83,90%	↑ 66,63%	↑ 66,63%	35	Ростовская область	60,01%	↑ 1,84%	↑ 1,84%	64	Белгородская область	38,24%	↓ -2,53%	↓ -2,53%
7	Кировская область	82,64%	↑ 1,78%	↑ 1,78%	36	Камчатский край	59,33%	↑ 10,66%	↑ 10,66%	65	Республика Карелия	37,70%	↓ -27,62%	↓ -27,62%
8	Рязанская область	81,10%	↑ 28,65%	↑ 28,65%	37	Новгородская область	59,19%	⇒ -0,56%	⇒ -0,56%	66	Томская область	36,15%	⇒ -0,64%	⇒ -0,64%
9	Хабаровский край	80,68%	⇒ 0,94%	⇒ 0,94%	38	Кабардино-Балкарская Республика	58,96%	↑ 22,43%	↑ 22,43%	67	Пермский край	35,97%	↓ -1,27%	↓ -1,27%
10	г. Севастополь	79,40%	⇒ -0,50%	⇒ -0,50%	39	Алтайский край	58,52%	↓ -3,76%	↓ -3,76%	68	Республика Тыва	35,44%	⇒ 0,91%	⇒ 0,91%
11	Тамбовская область	78,80%	⇒ 0,95%	⇒ 0,95%	40	Магаданская область	58,38%	↑ 6,53%	↑ 6,53%	69	Республика Хакасия	34,18%	↓ -1,34%	↓ -1,34%
12	Ямало-Ненецкий автономный округ	76,91%	⇒ -0,58%	⇒ -0,58%	41	Иркутская область	58,19%	↓ -5,17%	↓ -5,17%	70	Республика Адыгея	32,98%	↓ -10,58%	↓ -10,58%
13	Ивановская область	75,32%	↑ 6,32%	↑ 6,32%	42	Свердловская область	58,17%	↑ 4,23%	↑ 4,23%	71	Оренбургская область	31,73%	⇒ 0,76%	⇒ 0,76%
14	Республика Коми	75,05%	↑ 1,58%	↑ 1,58%	43	Волгоградская область	57,81%	↓ -7,75%	↓ -7,75%	72	Республика Алтай	31,67%	↑ 10,07%	↑ 10,07%
15	Калининградская область	74,96%	↑ 15,41%	↑ 15,41%	44	Тюменская область	57,67%	↑ 3,14%	↑ 3,14%	73	Республика Татарстан	31,53%	↓ -1,42%	↓ -1,42%
16	Ульяновская область	73,11%	⇒ 0,90%	⇒ 0,90%	45	Мурманская область	55,85%	↑ 2,80%	↑ 2,80%	74	Воронежская область	29,54%	↑ 8,20%	↑ 8,20%
17	Кемеровская область	71,83%	↑ 16,13%	↑ 16,13%	46	Вологодская область	55,08%	↑ 10,19%	↑ 10,19%	75	Владимирская область	28,92%	↑ 1,11%	↑ 1,11%
18	Брянская область	71,50%	↑ 2,06%	↑ 2,06%	47	Смоленская область	54,34%	↑ 1,01%	↑ 1,01%	76	Республика Мордовия	27,31%	↑ 5,59%	↑ 5,59%
19	Чувашская Республика - Чувашия	71,39%	↓ -1,71%	↓ -1,71%	48	Пензенская область	53,80%	⇒ -0,80%	⇒ -0,80%	77	Псковская область	24,19%	⇒ 0,54%	⇒ 0,54%
20	Костромская область	71,10%	↑ 2,86%	↑ 2,86%	49	Чеченская Республика	52,83%	↑ 8,11%	↑ 8,11%	78	Нижегородская область	22,68%	↑ 4,62%	↑ 4,62%
21	Еврейская автономная область	69,24%	↓ -1,86%	↓ -1,86%	50	Республика Марий Эл	52,46%	↓ -1,95%	↓ -1,95%	79	Челябинская область	20,16%	↑ 2,21%	↑ 2,21%
22	Московская область	66,89%	↑ 1,56%	↑ 1,56%	51	Сахалинская область	51,86%	↑ 9,63%	↑ 9,63%	80	Курганская область	14,08%	↑ 2,46%	↑ 2,46%
23	Орловская область	66,35%	↓ -1,61%	↓ -1,61%	52	Удмуртская Республика	47,46%	⇒ 0,34%	⇒ 0,34%	81	Астраханская область	12,17%	↓ -16,80%	↓ -16,80%
24	Красноярский край	66,03%	↑ 2,66%	↑ 2,66%	53	г. Москва	45,34%	↑ 2,21%	↑ 2,21%	82	Республика Крым	8,60%	↑ 6,08%	↑ 6,08%
25	г. Санкт-Петербург	65,98%	⇒ 0,68%	⇒ 0,68%	54	Республика Саха (Якутия)	44,17%	↑ 1,64%	↑ 1,64%	83	Архангельская область	5,14%	↑ 1,84%	↑ 1,84%
26	Приморский край	64,93%	↑ 3,89%	↑ 3,89%	55	Саратовская область	43,72%	⇒ -0,39%	⇒ -0,39%	84	Республика Дагестан	1,12%	⇒ 0,04%	⇒ 0,04%
27	Ярославская область	64,34%	⇒ 0,68%	⇒ 0,68%	56	Самарская область	43,67%	⇒ -0,02%	⇒ -0,02%	85	Республика Северная Осетия - Алания	0,84%	⇒ -0,25%	⇒ -0,25%
28	Ханты-Мансийский автономный округ - Югра	64,25%	↑ 22,70%	↑ 22,70%	57	Республика Калмыкия	43,07%	↓ -30,03%	↓ -30,03%					
29	Новосибирская область	63,95%	⇒ -0,35%	⇒ -0,35%	58	Ненецкий автономный округ	42,34%	↓ -10,46%	↓ -10,46%					
											<b>Всего по России:</b>	<b>54,54%</b>	<b>↑ 2,81%</b>	<b>↑ 2,81%</b>

# Основные параметры качества данных (25.01.2024): Уровень учёта показаний ИПУ в расчётах (за ноябрь 2023)

Целевой уровень – 85%, критически низкий уровень – менее 50%

(ежемесячно обновляются)

Позиция в рейтинге	Регион РФ	Уровень учёта показаний ИПУ	Динамика за месяц	Динамика за 2024	Позиция в рейтинге	Регион РФ	Уровень учёта показаний ИПУ	Динамика за месяц	Динамика за 2024	Позиция в рейтинге	Регион РФ	Уровень учёта показаний ИПУ	Динамика за месяц	Динамика за 2024
1	Республика Карачаево-Черкесская	93,44%	→ -0,06%	→ -0,06%	30	Тамбовская область	71,84%	→ -0,33%	→ -0,33%	59	Воронежская область	57,69%	↓ -5,16%	↓ -5,16%
2	Республика Алтай	93,31%	→ 0,39%	→ 0,39%	31	Калужская область	71,40%	↓ -2,32%	↓ -2,32%	60	Республика Тыва	54,93%	↑ 1,62%	↑ 1,62%
3	Республика Дагестан	91,31%	↓ -2,31%	↓ -2,31%	32	Кабардино-Балкарская Республика	71,25%	→ -0,73%	→ -0,73%	61	Томская область	53,93%	→ -0,71%	→ -0,71%
4	г. Севастополь	90,46%	→ -0,09%	→ -0,09%	33	Чеченская Республика	70,64%	↓ -11,41%	↓ -11,41%	62	Чукотский автономный округ	53,17%	↓ -12,05%	↓ -12,05%
5	Ненецкий автономный округ	87,78%	↑ 2,46%	↑ 2,46%	34	Ленинградская область	70,64%	↓ -8,32%	↓ -8,32%	63	Свердловская область	51,41%	↓ -2,49%	↓ -2,49%
6	Алтайский край	87,45%	→ 0,87%	→ 0,87%	35	Ростовская область	69,85%	↓ -2,65%	↓ -2,65%	64	Нижегородская область	48,24%	↑ 1,34%	↑ 1,34%
7	Иркутская область	87,11%	→ 0,25%	→ 0,25%	36	Республика Башкортостан	69,37%	↓ -2,20%	↓ -2,20%	65	Кировская область	48,21%	→ -0,98%	→ -0,98%
8	Камчатский край	86,08%	↓ -3,93%	↓ -3,93%	37	Республика Карелия	68,81%	↓ -5,51%	↓ -5,51%	66	Новосибирская область	45,42%	→ 0,21%	→ 0,21%
9	г. Москва	84,85%	↓ -1,99%	↓ -1,99%	38	Астраханская область	68,72%	↑ 3,59%	↑ 3,59%	67	Владимирская область	45,19%	→ -0,25%	→ -0,25%
10	Псковская область	84,12%	→ 0,33%	→ 0,33%	39	Волгоградская область	68,23%	→ 0,37%	→ 0,37%	68	Удмуртская Республика	43,80%	→ 0,05%	→ 0,05%
11	Ульяновская область	82,93%	↓ -1,34%	↓ -1,34%	40	Ханты-Мансийский автономный округ - Югра	67,82%	↓ -3,12%	↓ -3,12%	69	Ивановская область	42,18%	↓ -1,18%	↓ -1,18%
12	Хабаровский край	82,02%	→ -0,48%	→ -0,48%	41	Республика Крым	67,78%	↓ -1,30%	↓ -1,30%	70	Чувашская Республика - Чувашия	41,84%	↓ -7,95%	↓ -7,95%
13	Магаданская область	81,35%	↓ -13,92%	↓ -13,92%	42	Архангельская область	67,62%	→ 0,07%	→ 0,07%	71	Мурманская область	39,62%	→ -0,83%	→ -0,83%
14	Республика Адыгея	80,73%	↓ -1,72%	↓ -1,72%	43	Брянская область	67,45%	→ -0,55%	→ -0,55%	72	Ярославская область	37,22%	↓ -2,89%	↓ -2,89%
15	Республика Саха (Якутия)	79,80%	→ -0,72%	→ -0,72%	44	Сахалинская область	67,44%	↓ -6,85%	↓ -6,85%	73	Пермский край	35,97%	→ 0,18%	→ 0,18%
16	Московская область	78,91%	↓ -1,56%	↓ -1,56%	45	Кемеровская область	67,30%	↓ -1,78%	↓ -1,78%	74	Республика Марий Эл	35,83%	↓ -2,95%	↓ -2,95%
17	Еврейская автономная область	78,54%	↓ -5,93%	↓ -5,93%	46	Республика Бурятия	67,19%	→ -0,73%	→ -0,73%	75	Липецкая область	34,62%	↓ -2,77%	↓ -2,77%
18	Красноярский край	76,46%	↑ 3,12%	↑ 3,12%	47	Пензенская область	66,64%	→ -0,61%	→ -0,61%	76	Костромская область	30,56%	→ -0,36%	→ -0,36%
19	Забайкальский край	76,33%	↓ -7,67%	↓ -7,67%	48	Орловская область	66,11%	→ -0,09%	→ -0,09%	77	Курская область	28,73%	↓ -4,13%	↓ -4,13%
20	Рязанская область	76,01%	↑ 75,30%	↑ 75,30%	49	Ставропольский край	66,00%	→ 0,22%	→ 0,22%	78	Республика Коми	20,05%	→ 0,63%	→ 0,63%
21	Тульская область	76,00%	↓ -2,89%	↓ -2,89%	50	Белгородская область	63,89%	↓ -5,75%	↓ -5,75%	79	Республика Северная Осетия - Алания	19,73%	↑ 2,68%	↑ 2,68%
22	Амурская область	75,76%	↓ -12,76%	↓ -12,76%	51	Омская область	63,52%	↓ -2,69%	↓ -2,69%	80	Смоленская область	18,79%	↓ -10,04%	↓ -10,04%
23	Калининградская область	74,79%	↓ -2,09%	↓ -2,09%	52	Челябинская область	62,69%	↓ -2,87%	↓ -2,87%	81	Республика Калмыкия	16,57%	↑ 2,12%	↑ 2,12%
24	Республика Мордовия	74,22%	↓ -3,40%	↓ -3,40%	53	г. Санкт-Петербург	59,64%	↓ -10,26%	↓ -10,26%	82	Тверская область	8,92%	→ -0,53%	→ -0,53%
25	Краснодарский край	73,58%	→ 0,97%	→ 0,97%	54	Самарская область	59,50%	↓ -1,09%	↓ -1,09%	83	Республика Ингушетия	7,51%	↓ -16,38%	↓ -16,38%
26	Республика Хакасия	73,40%	→ 0,58%	→ 0,58%	55	Новгородская область	59,33%	↓ -8,76%	↓ -8,76%	84	Оренбургская область	7,19%	→ 0,07%	→ 0,07%
27	Приморский край	72,60%	↓ -3,70%	↓ -3,70%	56	Саратовская область	58,64%	↓ -2,43%	↓ -2,43%	85	Курганская область	4,40%	→ 0,52%	→ 0,52%
28	Вологодская область	72,59%	↓ -2,28%	↓ -2,28%	57	Тюменская область	57,93%	↓ -1,50%	↓ -1,50%					
29	Республика Татарстан	72,38%	↓ -20,89%	↓ -20,89%	58	Ямало-Ненецкий автономный округ	57,74%	→ 0,51%	→ 0,51%		<b>Всего по России:</b>	<b>63,30%</b>	<b>↓ -2,13%</b>	<b>↓ -2,13%</b>

# Основные параметры качества данных (25.01.2024): Уровень размещения сроков поверки ИПУ (за ноябрь 2023)

Целевой уровень – 85%, критически низкий уровень – менее 50%

(ежемесячно обновляются)

Позиция в рейтинге	Регион РФ	Уровень размещения сроков поверки ИПУ	Динамика за месяц	Динамика за 2024	Позиция в рейтинге	Регион РФ	Уровень размещения сроков поверки ИПУ	Динамика за месяц	Динамика за 2024	Позиция в рейтинге	Регион РФ	Уровень размещения сроков поверки ИПУ	Динамика за месяц	Динамика за 2024
1	Республика Татарстан	84,43%	↑ 1,04%	↑ 1,04%	30	Чукотский автономный округ	61,95%	↑ 2,62%	↑ 2,62%	59	Томская область	40,52%	⇒ 0,22%	⇒ 0,22%
2	Алтайский край	83,96%	⇒ -0,08%	⇒ -0,08%	31	Еврейская автономная область	61,09%	⇒ 0,06%	⇒ 0,06%	60	Республика Ингушетия	40,22%	⇒ 0,56%	⇒ 0,56%
3	Костромская область	82,92%	⇒ -0,04%	⇒ -0,04%	32	Республика Адыгея	60,47%	⇒ 0,82%	⇒ 0,82%	61	Нижегородская область	40,05%	⇒ 0,47%	⇒ 0,47%
4	Ставропольский край	82,47%	⇒ 0,13%	⇒ 0,13%	33	Самарская область	59,75%	⇒ 0,18%	⇒ 0,18%	62	Ненецкий автономный округ	39,88%	↑ 32,27%	↑ 32,27%
5	Ярославская область	81,64%	⇒ 0,25%	⇒ 0,25%	34	Воронежская область	58,88%	↑ 1,58%	↑ 1,58%	63	Брянская область	39,38%	⇒ 0,97%	⇒ 0,97%
6	Калининградская область	79,56%	⇒ 0,05%	⇒ 0,05%	35	Новосибирская область	58,70%	⇒ -0,86%	⇒ -0,86%	64	Республика Карачаево-Черкесская	39,34%	⇒ 0,13%	⇒ 0,13%
7	Удмуртская Республика	78,86%	⇒ 0,36%	⇒ 0,36%	36	Ростовская область	58,30%	⇒ 0,72%	⇒ 0,72%	65	Ленинградская область	39,00%	⇒ -0,28%	⇒ -0,28%
8	Кировская область	78,54%	↑ 7,81%	↑ 7,81%	37	Тульская область	57,46%	⇒ 0,22%	⇒ 0,22%	66	Камчатский край	38,14%	↑ 3,71%	↑ 3,71%
9	Орловская область	77,92%	⇒ -0,92%	⇒ -0,92%	38	Тамбовская область	56,97%	↑ 7,65%	↑ 7,65%	67	Челябинская область	36,66%	⇒ 0,23%	⇒ 0,23%
10	Кабардино-Балкарская Республика	77,68%	⇒ -0,04%	⇒ -0,04%	39	Республика Саха (Якутия)	56,51%	↓ -3,90%	↓ -3,90%	68	Липецкая область	35,51%	⇒ 0,55%	⇒ 0,55%
11	Приморский край	77,26%	↓ -2,96%	↓ -2,96%	40	Ханты-Мансийский автономный округ - Югра	55,20%	⇒ -0,12%	⇒ -0,12%	69	Республика Хакасия	35,37%	⇒ 0,17%	⇒ 0,17%
12	Республика Башкортостан	76,09%	↑ 1,22%	↑ 1,22%	41	Свердловская область	53,20%	⇒ -0,14%	⇒ -0,14%	70	Мурманская область	34,56%	⇒ 0,95%	⇒ 0,95%
13	Оренбургская область	75,94%	⇒ -0,22%	⇒ -0,22%	42	Пензенская область	52,85%	⇒ 0,19%	⇒ 0,19%	71	Красноярский край	34,02%	⇒ 0,86%	⇒ 0,86%
14	Смоленская область	74,95%	↑ 8,85%	↑ 8,85%	43	Омская область	52,74%	⇒ 0,34%	⇒ 0,34%	72	Калужская область	32,70%	⇒ 0,06%	⇒ 0,06%
15	Курская область	72,47%	↑ 4,03%	↑ 4,03%	44	Хабаровский край	52,36%	⇒ -0,58%	⇒ -0,58%	73	Пермский край	29,45%	⇒ -0,52%	⇒ -0,52%
16	Волгоградская область	72,24%	⇒ 0,29%	⇒ 0,29%	45	Астраханская область	52,01%	⇒ 0,12%	⇒ 0,12%	74	г. Санкт-Петербург	29,42%	⇒ -0,09%	⇒ -0,09%
17	Республика Алтай	72,20%	↑ 1,10%	↑ 1,10%	46	Ямало-Ненецкий автономный округ	51,13%	⇒ -0,07%	⇒ -0,07%	75	Республика Мордовия	27,06%	↓ -1,29%	↓ -1,29%
18	Рязанская область	69,89%	⇒ 0,90%	⇒ 0,90%	47	Саратовская область	51,06%	↑ 2,04%	↑ 2,04%	76	Курганская область	24,98%	↑ 1,97%	↑ 1,97%
19	Краснодарский край	69,42%	⇒ -0,18%	⇒ -0,18%	48	Забайкальский край	50,12%	⇒ 0,72%	⇒ 0,72%	77	Тверская область	23,52%	⇒ 0,16%	⇒ 0,16%
20	Вологодская область	68,35%	⇒ -0,98%	⇒ -0,98%	49	Московская область	49,11%	⇒ 0,36%	⇒ 0,36%	78	Республика Дагестан	23,04%	⇒ 0,29%	⇒ 0,29%
21	Ивановская область	67,04%	⇒ 0,20%	⇒ 0,20%	50	Чувашская Республика - Чувашия	48,97%	⇒ 0,95%	⇒ 0,95%	79	Кемеровская область	22,95%	↓ -3,72%	↓ -3,72%
22	Республика Марий Эл	66,96%	⇒ 0,38%	⇒ 0,38%	51	Архангельская область	48,90%	⇒ 0,33%	⇒ 0,33%	80	Республика Тыва	22,72%	⇒ 0,90%	⇒ 0,90%
23	Псковская область	66,15%	⇒ 0,49%	⇒ 0,49%	52	Республика Калмыкия	48,73%	⇒ 0,13%	⇒ 0,13%	81	Сахалинская область	22,22%	⇒ -0,35%	⇒ -0,35%
24	Магаданская область	66,11%	↑ 7,53%	↑ 7,53%	53	Тюменская область	48,06%	⇒ 0,24%	⇒ 0,24%	82	Республика Северная Осетия - Алания	18,08%	⇒ 0,12%	⇒ 0,12%
25	Республика Коми	65,05%	⇒ -0,28%	⇒ -0,28%	54	Владимирская область	46,11%	⇒ 0,18%	⇒ 0,18%	83	Амурская область	16,13%	⇒ -0,95%	⇒ -0,95%
26	Республика Крым	64,15%	↑ 2,38%	↑ 2,38%	55	Новгородская область	45,67%	⇒ 0,13%	⇒ 0,13%	84	Иркутская область	12,80%	⇒ 0,13%	⇒ 0,13%
27	Белгородская область	63,94%	⇒ 0,06%	⇒ 0,06%	56	Республика Бурятия	44,44%	⇒ 0,25%	⇒ 0,25%	85	Ульяновская область	11,48%	⇒ 0,03%	⇒ 0,03%
28	Чеченская Республика	63,25%	⇒ 0,47%	⇒ 0,47%	57	Республика Карелия	42,48%	⇒ 0,52%	⇒ 0,52%					
29	г. Москва	62,43%	⇒ -0,27%	⇒ -0,27%	58	г. Севастополь	41,57%	⇒ -0,23%	⇒ -0,23%					
											<b>Всего по России:</b>	<b>53,75%</b>	<b>⇒ 0,29%</b>	<b>⇒ 0,29%</b>

# Основные параметры качества данных (25.01.2024): Уровень размещения решений по кап.ремонту (3 квартал 2023)

Целевой уровень – 85%, критически низкий уровень – менее 50%

(ежемесячно обновляются)

Позиция в рейтинге	Регион РФ	Уровень размещения решений по кап.ремонту	Динамика за 3 квартал 2023	Динамика с начала измерений	Позиция в рейтинге	Регион РФ	Уровень размещения решений по кап.ремонту	Динамика за 3 квартал 2023	Динамика с начала измерений	Позиция в рейтинге	Регион РФ	Уровень размещения решений по кап.ремонту	Динамика за 3 квартал 2023	Динамика с начала измерений
1	Республика Дагестан	100,00%			30	Республика Крым	98,15%			59	Республика Адыгея	95,77%		
2	Магаданская область	99,78%			31	Забайкальский край	98,03%			60	Саратовская область	95,60%		
3	Тюменская область	99,57%			32	Нижегородская область	97,69%			61	Курганская область	95,49%		
4	Волгоградская область	99,52%			33	Смоленская область	97,64%			62	Калужская область	95,39%		
5	Красноярский край	99,49%			34	Ульяновская область	97,63%			63	Оренбургская область	95,12%		
6	Республика Бурятия	99,37%			35	Республика Хакасия	97,63%			64	Сахалинская область	95,11%		
7	Архангельская область	99,36%			36	Омская область	97,52%			65	Республика Марий Эл	95,00%		
8	Республика Ингушетия	99,29%			37	Костромская область	97,50%			66	Ханты-Мансийский автономный округ - Югра	94,59%		
9	Орловская область	99,26%			38	Приморский край	97,49%			67	Чувашская Республика - Чувашия	94,52%		
10	Курская область	99,23%			39	Удмуртская Республика	97,47%			68	Ставропольский край	94,09%		
11	Иркутская область	99,18%			40	Республика Саха (Якутия)	97,46%			69	Республика Карелия	93,98%		
12	Калининградская область	99,14%			41	Республика Татарстан	97,40%			70	Ненецкий автономный округ	93,80%		
13	Рязанская область	98,99%			42	Тамбовская область	97,36%			71	Ярославская область	93,45%		
14	Ростовская область	98,89%			43	Камчатский край	97,23%			72	Астраханская область	93,44%		
15	Ленинградская область	98,74%			44	Липецкая область	97,14%			73	Новосибирская область	93,44%		
16	Краснодарский край	98,73%			45	Брянская область	97,08%			74	Республика Мордовия	93,14%		
17	Еврейская автономная область	98,71%			46	Республика Коми	97,01%			75	Вологодская область	92,83%		
18	Чукотский автономный округ	98,70%			47	Московская область	96,99%			76	Кабардино-Балкарская Республика	91,22%		
19	Свердловская область	98,68%			48	Ивановская область	96,98%			77	Чеченская Республика	86,04%		
20	Самарская область	98,63%			49	Хабаровский край	96,91%			78	Республика Алтай	0,00%		
21	Кемеровская область	98,48%			50	Пензенская область	96,90%			79	Республика Калмыкия	0,00%		
22	Ямало-Ненецкий автономный округ	98,48%			51	Пермский край	96,90%			80	Белгородская область	0,00%		
23	Челябинская область	98,45%			52	Республика Северная Осетия - Алания	96,82%			81	Воронежская область	0,00%		
24	г. Санкт-Петербург	98,37%			53	Томская область	96,51%			82	Мурманская область	0,00%		
25	Псковская область	98,36%			54	Алтайский край	96,44%			83	Новгородская область	0,00%		
26	Республика Карачаево-Черкесская	98,34%			55	г. Севастополь	96,38%			84	Тверская область	0,00%		
27	Республика Тыва	98,23%			56	Амурская область	96,31%			85	Тульская область	0,00%		
28	г. Москва	98,23%			57	Владимирская область	96,06%							
29	Республика Башкортостан	98,20%			58	Кировская область	95,85%				<b>Всего по России:</b>	<b>97,33%</b>		

# Основные параметры качества данных (25.01.2024): Уровень размещения работ в КПР (3 квартал 2023)

Целевой уровень – 85%, критически низкий уровень – менее 50%

(ежемесячно обновляются)

Позиция в рейтинге	Регион РФ	Уровень размещения работ в РП и КПР	Динамика за 3 квартал 2023	Динамика с начала измерений	Позиция в рейтинге	Регион РФ	Уровень размещения работ в РП и КПР	Динамика за 3 квартал 2023	Динамика с начала измерений	Позиция в рейтинге	Регион РФ	Уровень размещения работ в РП и КПР	Динамика за 3 квартал 2023	Динамика с начала измерений
1	Республика Дагестан	100,00%			30	Республика Карелия	31,74%			59	Вологодская область	1,57%		
2	Республика Саха (Якутия)	100,00%			31	Оренбургская область	30,75%			60	Республика Северная Осетия - Алания	1,50%		
3	Курская область	100,00%			32	Курганская область	27,24%			61	Хабаровский край	0,33%		
4	Ленинградская область	98,64%			33	Республика Башкортостан	25,46%			62	Тверская область	0,09%		
5	Приморский край	98,00%			34	Калужская область	24,95%			63	Кемеровская область	0,03%		
6	Рязанская область	96,37%			35	Забайкальский край	24,80%			64	Республика Алтай	0,00%		
7	Брянская область	95,44%			36	Омская область	24,80%			65	Республика Ингушетия	0,00%		
8	Республика Карачаево-Черкесская	93,55%			37	Иркутская область	22,99%			66	Республика Калмыкия	0,00%		
9	г. Севастополь	93,53%			38	Калининградская область	22,46%			67	Республика Хакасия	0,00%		
10	Волгоградская область	92,89%			39	г. Санкт-Петербург	21,39%			68	Чеченская Республика	0,00%		
11	Ростовская область	91,44%			40	Республика Крым	20,69%			69	Алтайский край	0,00%		
12	Астраханская область	90,07%			41	Республика Бурятия	20,18%			70	Белгородская область	0,00%		
13	Красноярский край	89,08%			42	Ивановская область	17,53%			71	Воронежская область	0,00%		
14	Новосибирская область	87,29%			43	Удмуртская Республика	16,51%			72	Магаданская область	0,00%		
15	Ставропольский край	86,63%			44	Сахалинская область	15,64%			73	Новгородская область	0,00%		
16	Пензенская область	85,06%			45	Архангельская область	15,13%			74	Орловская область	0,00%		
17	Ямало-Ненецкий автономный округ	84,62%			46	Кабардино-Балкарская Республика	14,14%			75	Пермский край	0,00%		
18	Чувашская Республика - Чувашия	83,71%			47	Ярославская область	12,19%			76	Самарская область	0,00%		
19	Ненецкий автономный округ	82,61%			48	Костромская область	11,33%			77	Саратовская область	0,00%		
20	Камчатский край	81,35%			49	Краснодарский край	10,83%			78	Свердловская область	0,00%		
21	Кировская область	80,10%			50	Республика Коми	8,35%			79	Тамбовская область	0,00%		
22	Липецкая область	78,15%			51	Тульская область	5,81%			80	Тюменская область	0,00%		
23	Мурманская область	70,09%			52	Псковская область	5,50%			81	Челябинская область	0,00%		
24	Республика Мордовия	66,74%			53	Ульяновская область	4,69%			82	г. Москва	0,00%		
25	Республика Татарстан	61,79%			54	Амурская область	4,34%			83	Еврейская автономная область	0,00%		
26	Томская область	56,79%			55	Московская область	3,41%			84	Ханты-Мансийский автономный округ - Югра	0,00%		
27	Смоленская область	51,15%			56	Владимирская область	2,48%			85	Чукотский автономный округ	0,00%		
28	Нижегородская область	48,55%			57	Республика Адыгея	2,45%							
29	Республика Марий Эл	34,86%			58	Республика Тыва	2,31%				<b>Всего по России:</b>	<b>30,52%</b>		

# Основные параметры качества данных (25.01.2024): Уровень размещения остатков на счетах ФКР (3 квартал 2023)

Целевой уровень – 85%, критически низкий уровень – менее 50%

(ежемесячно обновляются)

Позиция в рейтинге	Регион РФ	Уровень размещения остатков на счетах ФКР	Динамика за 3 квартал 2023	Динамика с начала измерений	Позиция в рейтинге	Регион РФ	Уровень размещения остатков на счетах ФКР	Динамика за 3 квартал 2023	Динамика с начала измерений	Позиция в рейтинге	Регион РФ	Уровень размещения остатков на счетах ФКР	Динамика за 3 квартал 2023	Динамика с начала измерений
1	Ленинградская область	73,58%			30	Тверская область	19,80%			59	Красноярский край	4,87%		
2	Волгоградская область	65,28%			31	Республика Татарстан	19,02%			60	Тульская область	4,52%		
3	Орловская область	64,74%			32	Челябинская область	17,85%			61	Пензенская область	4,40%		
4	Оренбургская область	64,21%			33	Республика Коми	16,32%			62	Архангельская область	4,31%		
5	Ростовская область	60,61%			34	г. Санкт-Петербург	15,82%			63	Калужская область	4,06%		
6	Чеченская Республика	50,00%			35	Приморский край	15,63%			64	Новосибирская область	3,95%		
7	Ямало-Ненецкий автономный округ	47,06%			36	г. Севастополь	15,52%			65	Республика Марий Эл	3,65%		
8	Костромская область	46,50%			37	Псковская область	15,23%			66	Сахалинская область	3,53%		
9	Свердловская область	40,95%			38	Краснодарский край	13,68%			67	Рязанская область	2,30%		
10	Забайкальский край	40,55%			39	Хабаровский край	13,40%			68	Ярославская область	1,73%		
11	Самарская область	39,50%			40	Пермский край	13,12%			69	Астраханская область	1,52%		
12	Калининградская область	39,37%			41	г. Москва	12,14%			70	Белгородская область	1,45%		
13	Саратовская область	33,32%			42	Московская область	11,48%			71	Республика Калмыкия	1,11%		
14	Удмуртская Республика	32,18%			43	Ханты-Мансийский автономный округ - Ненецкий автономный округ	10,91%			72	Липецкая область	0,94%		
15	Ивановская область	31,78%			44	Курская область	10,34%			73	Томская область	0,57%		
16	Вологодская область	30,66%			45	Еврейская автономная область	10,19%			74	Республика Мордовия	0,22%		
17	Иркутская область	29,03%			46	Новгородская область	9,55%			75	Республика Адыгея	0,00%		
18	Республика Карелия	28,90%			47	Кемеровская область	9,25%			76	Республика Алтай	0,00%		
19	Республика Крым	28,22%			48	Кировская область	9,12%			77	Республика Дагестан	0,00%		
20	Воронежская область	25,68%			49	Республика Саха (Якутия)	8,67%			78	Республика Ингушетия	0,00%		
21	Нижегородская область	25,49%			50	Брянская область	8,09%			79	Республика Северная Осетия - Алания	0,00%		
22	Республика Башкортостан	25,13%			51	Ставропольский край	7,95%			80	Республика Тыва	0,00%		
23	Амурская область	24,92%			52	Республика Бурятия	7,84%			81	Республика Хакасия	0,00%		
24	Алтайский край	24,16%			53	Республика Карачаево-Черкесская	6,62%			82	Камчатский край	0,00%		
25	Кабардино-Балкарская Республика	24,07%			54	Смоленская область	5,15%			83	Магаданская область	0,00%		
26	Тамбовская область	21,83%			55	Владимирская область	5,11%			84	Ненецкий автономный округ	0,00%		
27	Чувашская Республика - Чувашия	21,27%			56	Омская область	5,05%			85	Чукотский автономный округ	0,00%		
28	Ульяновская область	21,13%			57	Мурманская область	5,03%							
29	Тюменская область	20,37%			58	Курганская область	4,97%				<b>Всего по России:</b>	<b>22,83%</b>		

# Основные параметры качества данных (25.01.2024): Уровень размещения информации о взносах (3 квартал 2023)

Целевой уровень – 85%, критически низкий уровень – менее 50%

(ежемесячно обновляются)

Позиция в рейтинге	Регион РФ	Уровень размещения начислений взносов на КР	Динамика за 3 квартал 2023	Динамика с начала измерений	Позиция в рейтинге	Регион РФ	Уровень размещения начислений взносов на КР	Динамика за 3 квартал 2023	Динамика с начала измерений	Позиция в рейтинге	Регион РФ	Уровень размещения начислений взносов на КР	Динамика за 3 квартал 2023	Динамика с начала измерений
1	Ямало-Ненецкий автономный округ	92,30%			30	Курганская область	0,45%			59	Республика Дагестан	0,00%		
2	Республика Хакасия	91,79%			31	Краснодарский край	0,34%			60	Республика Ингушетия	0,00%		
3	Орловская область	91,57%			32	Амурская область	0,32%			61	Республика Калмыкия	0,00%		
4	Республика Мордовия	88,05%			33	Пермский край	0,31%			62	Республика Карелия	0,00%		
5	Оренбургская область	87,11%			34	Свердловская область	0,29%			63	Республика Коми	0,00%		
6	Приморский край	84,86%			35	Еврейская автономная область	0,28%			64	Республика Марий Эл	0,00%		
7	Иркутская область	84,06%			36	Архангельская область	0,25%			65	Республика Саха (Якутия)	0,00%		
8	Томская область	83,23%			37	Ярославская область	0,23%			66	Республика Северная Осетия - Алания	0,00%		
9	Самарская область	82,93%			38	Псковская область	0,23%			67	Республика Тыва	0,00%		
10	Рязанская область	72,13%			39	Ростовская область	0,22%			68	Чеченская Республика	0,00%		
11	Пензенская область	68,23%			40	Ханты-Мансийский автономный округ - Югра	0,19%			69	Белгородская область	0,00%		
12	Липецкая область	67,04%			41	г. Санкт-Петербург	0,19%			70	Вологодская область	0,00%		
13	Астраханская область	57,63%			42	Республика Башкортостан	0,19%			71	Воронежская область	0,00%		
14	Удмуртская Республика	43,12%			43	Челябинская область	0,15%			72	Камчатский край	0,00%		
15	Калининградская область	4,38%			44	г. Москва	0,14%			73	Кемеровская область	0,00%		
16	г. Севастополь	3,50%			45	Ленинградская область	0,13%			74	Костромская область	0,00%		
17	Омская область	2,43%			46	Ставропольский край	0,10%			75	Курская область	0,00%		
18	Саратовская область	2,33%			47	Ульяновская область	0,06%			76	Магаданская область	0,00%		
19	Брянская область	2,32%			48	Новосибирская область	0,04%			77	Мурманская область	0,00%		
20	Хабаровский край	2,24%			49	Кабардино-Балкарская Республика	0,04%			78	Новгородская область	0,00%		
21	Сахалинская область	1,05%			50	Тюменская область	0,04%			79	Смоленская область	0,00%		
22	Ивановская область	0,71%			51	Нижегородская область	0,03%			80	Тамбовская область	0,00%		
23	Республика Карачаево-Черкесская	0,68%			52	Московская область	0,03%			81	Тверская область	0,00%		
24	Республика Бурятия	0,66%			53	Калужская область	0,03%			82	Тульская область	0,00%		
25	Забайкальский край	0,66%			54	Владимирская область	0,02%			83	Ненецкий автономный округ	0,00%		
26	Волгоградская область	0,64%			55	Кировская область	0,01%			84	Чукотский автономный округ	0,00%		
27	Алтайский край	0,63%			56	Республика Татарстан	0,01%			85	Республика Крым	0,00%		
28	Чувашская Республика - Чувашия	0,45%			57	Республика Адыгея	0,00%							
29	Красноярский край	0,45%			58	Республика Алтай	0,00%							
											<b>Всего по России:</b>	<b>12,42%</b>		



# Основные параметры качества данных (25.01.2024): Полнота размещения КН МКД

Целевой уровень – 85%, критически низкий уровень – менее 50%

(еженедельно обновляются)

Позиция в рейтинге	Регион РФ	Уровень размещения КН МКД	Динамика за месяц	Динамика за 2024	Позиция в рейтинге	Регион РФ	Уровень размещения КН МКД	Динамика за месяц	Динамика за 2024	Позиция в рейтинге	Регион РФ	Уровень размещения КН МКД	Динамика за месяц	Динамика за 2024
1	г. Санкт-Петербург	99,08%	→ -0,02%	→ -0,02%	30	Тамбовская область	92,75%	→ 0,15%	→ 0,15%	59	Тверская область	87,58%	→ 0,14%	→ 0,14%
2	г. Москва	98,68%	→ -0,02%	→ -0,02%	31	Челябинская область	92,60%	→ 0,01%	→ 0,01%	60	Саратовская область	87,41%	→ 0,37%	→ 0,37%
3	Республика Хакасия	97,68%	→ 0,00%	→ 0,00%	32	Курганская область	92,50%	→ 0,14%	→ 0,14%	61	Республика Марий Эл	86,97%	→ 0,39%	→ 0,39%
4	Калужская область	97,23%	→ 0,00%	→ 0,00%	33	Удмуртская Республика	92,21%	→ 0,03%	→ 0,03%	62	Ленинградская область	86,89%	→ 0,03%	→ 0,03%
5	Ивановская область	96,75%	→ 0,01%	→ 0,01%	34	Тюменская область	91,96%	→ -0,03%	→ -0,03%	63	Воронежская область	86,39%	→ 0,07%	→ 0,07%
6	Республика Башкортостан	96,56%	→ 0,07%	→ 0,07%	35	Вологодская область	91,24%	→ 0,00%	→ 0,00%	64	Забайкальский край	86,18%	→ 0,34%	→ 0,34%
7	Кемеровская область	96,56%	→ 0,01%	→ 0,01%	36	Ямало-Ненецкий автономный округ	91,23%	→ 0,00%	→ 0,00%	65	Томская область	85,79%	→ -0,01%	→ -0,01%
8	Курская область	96,39%	→ -0,05%	→ -0,05%	37	Псковская область	91,05%	→ 0,05%	→ 0,05%	66	Астраханская область	84,37%	→ 0,07%	→ 0,07%
9	Ярославская область	96,27%	→ -0,01%	→ -0,01%	38	Камчатский край	90,92%	→ 0,10%	→ 0,10%	67	Республика Карачаево-Черкесская	84,29%	→ 0,01%	→ 0,01%
10	Чувашская Республика - Чувашия	96,19%	→ -0,03%	→ -0,03%	39	Брянская область	90,92%	→ -0,04%	→ -0,04%	68	Рязанская область	83,90%	→ 0,42%	→ 0,42%
11	Липецкая область	95,98%	→ 0,12%	→ 0,12%	40	Приморский край	90,74%	→ -0,63%	→ -0,63%	69	Ростовская область	83,39%	→ 0,35%	→ 0,35%
12	Владимирская область	95,72%	→ 0,04%	→ 0,04%	41	Магаданская область	90,50%	→ 0,01%	→ 0,01%	70	Сахалинская область	83,09%	→ 0,24%	→ 0,24%
13	Ненецкий автономный округ	95,51%	→ -0,20%	→ -0,20%	42	Новосибирская область	90,42%	→ 0,00%	→ 0,00%	71	Республика Северная Осетия - Алания	82,90%	→ 0,01%	→ 0,01%
14	Костромская область	95,44%	→ 0,00%	→ 0,00%	43	Чукотский автономный округ	90,39%	→ 0,00%	→ 0,00%	72	Смоленская область	82,71%	→ 0,35%	→ 0,35%
15	Кировская область	95,42%	→ 0,02%	→ 0,02%	44	Пермский край	90,05%	→ 0,11%	→ 0,11%	73	Еврейская автономная область	81,95%	→ 0,15%	→ 0,15%
16	Свердловская область	95,01%	→ 0,06%	→ 0,06%	45	Самарская область	89,98%	→ 0,17%	→ 0,17%	74	Пензенская область	81,63%	→ 0,00%	→ 0,00%
17	Тульская область	94,82%	→ -0,01%	→ -0,01%	46	Кабардино-Балкарская Республика	89,14%	↑ 1,63%	↑ 1,63%	75	Краснодарский край	81,49%	→ 0,13%	→ 0,13%
18	Алтайский край	94,65%	→ 0,03%	→ 0,03%	47	Республика Коми	88,99%	→ 0,07%	→ 0,07%	76	Республика Карелия	80,65%	→ 0,10%	→ 0,10%
19	Омская область	94,32%	→ -0,02%	→ -0,02%	48	Республика Тыва	88,59%	→ 0,02%	→ 0,02%	77	Московская область	80,53%	→ 0,39%	→ 0,39%
20	Красноярский край	94,29%	→ 0,24%	→ 0,24%	49	Иркутская область	88,46%	→ 0,08%	→ 0,08%	78	Волгоградская область	79,66%	→ 0,03%	→ 0,03%
21	Хабаровский край	94,26%	→ 0,08%	→ 0,08%	50	Ульяновская область	88,22%	→ 0,06%	→ 0,06%	79	Республика Крым	78,75%	→ 0,12%	→ 0,12%
22	Республика Калмыкия	94,05%	→ -0,16%	→ -0,16%	51	Калининградская область	88,22%	→ 0,10%	→ 0,10%	80	Амурская область	76,63%	→ 0,16%	→ 0,16%
23	Нижегородская область	93,87%	→ -0,01%	→ -0,01%	52	Республика Бурятия	88,20%	→ 0,04%	→ 0,04%	81	г. Севастополь	75,26%	→ -0,09%	→ -0,09%
24	Белгородская область	93,82%	→ 0,00%	→ 0,00%	53	Орловская область	88,17%	→ 0,39%	→ 0,39%	82	Республика Ингушетия	73,92%	→ 0,22%	→ 0,22%
25	Оренбургская область	93,62%	→ 0,15%	→ 0,15%	54	Республика Адыгея	88,16%	→ 0,06%	→ 0,06%	83	Республика Саха (Якутия)	71,06%	↑ 2,32%	↑ 2,32%
26	Республика Алтай	93,40%	→ -0,01%	→ -0,01%	55	Ханты-Мансийский автономный округ - Югра	88,06%	→ 0,24%	→ 0,24%	84	Республика Дагестан	65,57%	→ 0,02%	→ 0,02%
27	Мурманская область	93,16%	→ 0,03%	→ 0,03%	56	Республика Мордовия	87,99%	→ 0,01%	→ 0,01%	85	Чеченская Республика	47,27%	→ 0,35%	→ 0,35%
28	Ставропольский край	92,86%	→ 0,07%	→ 0,07%	57	Республика Татарстан	87,99%	→ 0,93%	→ 0,93%					
29	Новгородская область	92,86%	→ 0,13%	→ 0,13%	58	Архангельская область	87,98%	→ 0,04%	→ 0,04%		<b>Всего по России:</b>	<b>89,36%</b>	<b>→ 0,14%</b>	<b>→ 0,14%</b>

# Основные параметры качества данных (25.01.2024): Полнота размещения КН помещений

Целевой уровень – 85%, критически низкий уровень – менее 50%

(еженедельно обновляются)

Позиция в рейтинге	Регион РФ	Уровень размещения КН помещений	Динамика за месяц	Динамика за 2024	Позиция в рейтинге	Регион РФ	Уровень размещения КН помещений	Динамика за месяц	Динамика за 2024	Позиция в рейтинге	Регион РФ	Уровень размещения КН помещений	Динамика за месяц	Динамика за 2024
1	Ненецкий автономный округ	98,70%	→ 0,12%	→ 0,12%	30	Хабаровский край	89,64%	→ -0,08%	→ -0,08%	59	Приморский край	84,97%	→ -0,30%	→ -0,30%
2	Белгородская область	96,98%	→ -0,02%	→ -0,02%	31	Челябинская область	89,58%	→ -0,08%	→ -0,08%	60	Астраханская область	84,60%	→ 0,05%	→ 0,05%
3	Республика Хакасия	95,65%	→ 0,81%	→ 0,81%	32	Забайкальский край	89,47%	→ 0,49%	→ 0,49%	61	Саратовская область	84,50%	→ 0,46%	→ 0,46%
4	Липецкая область	95,45%	→ -0,01%	→ -0,01%	33	Ханты-Мансийский автономный округ - Югра	89,32%	→ 0,10%	→ 0,10%	62	Новгородская область	84,41%	→ -0,01%	→ -0,01%
5	Курская область	94,79%	→ 0,02%	→ 0,02%	34	Республика Тыва	89,24%	↑ 1,11%	↑ 1,11%	63	Республика Бурятия	84,30%	→ 0,05%	→ 0,05%
6	Кемеровская область	94,75%	→ 0,03%	→ 0,03%	35	Вологодская область	89,15%	→ -0,09%	→ -0,09%	64	Орловская область	84,19%	→ 0,18%	→ 0,18%
7	г. Санкт-Петербург	93,43%	→ -0,07%	→ -0,07%	36	Рязанская область	88,75%	→ 0,15%	→ 0,15%	65	Чукотский автономный округ	83,60%	→ 0,00%	→ 0,00%
8	Свердловская область	93,35%	→ 0,36%	→ 0,36%	37	Тамбовская область	88,58%	→ 0,17%	→ 0,17%	66	Ульяновская область	83,08%	→ 0,07%	→ 0,07%
9	Алтайский край	93,09%	→ 0,03%	→ 0,03%	38	Воронежская область	88,42%	→ 0,15%	→ 0,15%	67	Ростовская область	82,98%	→ 0,22%	→ 0,22%
10	Тульская область	92,84%	→ 0,43%	→ 0,43%	39	Магаданская область	88,21%	→ 0,05%	→ 0,05%	68	Республика Карачаево-Черкесская	82,90%	→ 0,08%	→ 0,08%
11	Ярославская область	92,23%	→ -0,02%	→ -0,02%	40	Республика Алтай	87,91%	→ 0,29%	→ 0,29%	69	Омская область	82,89%	→ 0,06%	→ 0,06%
12	г. Москва	92,22%	→ -0,03%	→ -0,03%	41	Курганская область	87,84%	→ 0,66%	→ 0,66%	70	Волгоградская область	82,50%	→ 0,30%	→ 0,30%
13	Ленинградская область	92,09%	→ -0,07%	→ -0,07%	42	Оренбургская область	87,74%	→ 0,47%	→ 0,47%	71	Кабардино-Балкарская Республика	82,24%	↑ 3,74%	↑ 3,74%
14	Калужская область	91,82%	→ 0,06%	→ 0,06%	43	Республика Башкортостан	87,40%	→ 0,27%	→ 0,27%	72	Пензенская область	82,24%	→ 0,04%	→ 0,04%
15	Ямало-Ненецкий автономный округ	91,71%	→ 0,16%	→ 0,16%	44	Республика Калмыкия	87,34%	→ 0,26%	→ 0,26%	73	Краснодарский край	82,03%	→ -0,17%	→ -0,17%
16	Сахалинская область	91,32%	→ 0,20%	→ 0,20%	45	Амурская область	86,86%	→ 0,16%	→ 0,16%	74	Республика Адыгея	82,01%	→ 0,65%	→ 0,65%
17	Ивановская область	91,30%	→ 0,00%	→ 0,00%	46	Томская область	86,76%	→ 0,36%	→ 0,36%	75	Республика Карелия	81,93%	→ 0,55%	→ 0,55%
18	Мурманская область	91,28%	→ 0,05%	→ 0,05%	47	Иркутская область	86,63%	→ 0,32%	→ 0,32%	76	Пермский край	81,48%	→ 0,34%	→ 0,34%
19	Новосибирская область	91,23%	→ 0,09%	→ 0,09%	48	Республика Марий Эл	86,61%	→ 0,93%	→ 0,93%	77	Тверская область	80,05%	→ 0,56%	→ 0,56%
20	Ставропольский край	91,22%	→ -0,15%	→ -0,15%	49	Камчатский край	86,58%	→ 0,08%	→ 0,08%	78	Республика Северная Осетия - Алания	79,40%	→ 0,12%	→ 0,12%
21	Удмуртская Республика	90,67%	→ 0,05%	→ 0,05%	50	Республика Татарстан	86,30%	→ 0,79%	→ 0,79%	79	Калининградская область	79,27%	→ 0,33%	→ 0,33%
22	Республика Мордовия	90,53%	→ 0,08%	→ 0,08%	51	Тюменская область	86,27%	→ 0,47%	→ 0,47%	80	Республика Крым	75,56%	→ 0,10%	→ 0,10%
23	Республика Коми	90,44%	→ 0,16%	→ 0,16%	52	Самарская область	86,26%	→ 0,11%	→ 0,11%	81	Республика Саха (Якутия)	74,28%	↑ 1,50%	↑ 1,50%
24	Костромская область	90,37%	→ 0,16%	→ 0,16%	53	Московская область	85,94%	→ 0,42%	→ 0,42%	82	Еврейская автономная область	73,12%	→ 0,08%	→ 0,08%
25	Красноярский край	90,20%	→ 0,16%	→ 0,16%	54	Владимирская область	85,73%	→ 0,32%	→ 0,32%	83	Республика Ингушетия	70,77%	→ 0,08%	→ 0,08%
26	Архангельская область	90,09%	→ 0,06%	→ 0,06%	55	Нижегородская область	85,39%	→ -0,02%	→ -0,02%	84	Республика Дагестан	66,51%	→ 0,49%	→ 0,49%
27	Чувашская Республика - Чувашия	89,87%	→ 0,11%	→ 0,11%	56	Псковская область	85,32%	→ 0,55%	→ 0,55%	85	Чеченская Республика	47,35%	→ 0,12%	→ 0,12%
28	Кировская область	89,82%	→ 0,02%	→ 0,02%	57	Смоленская область	85,28%	→ 0,88%	→ 0,88%					
29	Брянская область	89,74%	→ -0,05%	→ -0,05%	58	г. Севастополь	85,14%	→ -0,04%	→ -0,04%					
											<b>Всего по России:</b>	<b>88,03%</b>	<b>→ 0,18%</b>	<b>→ 0,18%</b>

# Основные параметры качества данных (25.01.2024): Полнота размещения банковских реквизитов ОМС

Целевой уровень – 100%, критически низкий уровень – менее 50%

(еженедельно обновляются)

Позиция в рейтинге	Регион РФ	Уровень размещения банковских реквизитов	Динамика за месяц	Количество ОМС без реквизитов	Позиция в рейтинге	Регион РФ	Уровень размещения банковских реквизитов	Динамика за месяц	Количество ОМС без реквизитов	Позиция в рейтинге	Регион РФ	Уровень размещения банковских реквизитов	Динамика за месяц	Количество ОМС без реквизитов
1	Республика Адыгея	100,00%	→ 0,00%	-	30	Курская область	100,00%	→ 0,41%	-	59	Республика Саха (Якутия)	99,32%	↑ 2,26%	3
2	Республика Башкортостан	100,00%	→ 0,00%	-	31	Ленинградская область	100,00%	→ 0,00%	-	60	Тюменская область	99,30%	→ 0,00%	2
3	Республика Алтай	100,00%	→ 0,00%	-	32	Липецкая область	100,00%	→ 0,00%	-	61	Костромская область	99,21%	↑ 3,79%	1
4	Кабардино-Балкарская Республика	100,00%	→ 0,00%	-	33	Магаданская область	100,00%	→ 0,00%	-	62	Краснодарский край	98,86%	→ 0,23%	5
5	Республика Калмыкия	100,00%	→ 0,00%	-	34	Мурманская область	100,00%	→ 0,00%	-	63	Волгоградская область	98,74%	→ 0,00%	6
6	Республика Карачаево-Черкесская	100,00%	→ 0,00%	-	35	Новгородская область	100,00%	→ 0,00%	-	64	Республика Северная Осетия - Алания	98,55%	→ 0,00%	1
7	Республика Карелия	100,00%	→ 0,00%	-	36	Омская область	100,00%	→ 0,00%	-	65	Псковская область	98,52%	→ 0,00%	2
8	Республика Коми	100,00%	→ 0,00%	-	37	Орловская область	100,00%	→ 0,00%	-	66	Пермский край	98,41%	→ 0,00%	1
9	Республика Марий Эл	100,00%	→ 0,00%	-	38	Пензенская область	100,00%	→ 0,00%	-	67	Республика Тыва	98,39%	↑ 1,61%	2
10	Республика Татарстан	100,00%	→ 0,00%	-	39	Самарская область	100,00%	→ 0,00%	-	68	Новосибирская область	98,35%	→ 0,41%	8
11	Удмуртская Республика	100,00%	→ 0,00%	-	40	Саратовская область	100,00%	→ 0,00%	-	69	Республика Дагестан	98,00%	→ 0,20%	10
12	Республика Хакасия	100,00%	→ 0,00%	-	41	Сахалинская область	100,00%	→ 0,00%	-	70	Рязанская область	97,49%	↓ -1,49%	5
13	Чеченская Республика	100,00%	→ 0,00%	-	42	Свердловская область	100,00%	→ 0,00%	-	71	Республика Мордовия	96,98%	→ 0,00%	6
14	Чувашская Республика - Чувашия	100,00%	→ 0,00%	-	43	Смоленская область	100,00%	→ 0,00%	-	72	Республика Крым	96,27%	→ 0,00%	11
15	Приморский край	100,00%	→ 0,00%	-	44	Тамбовская область	100,00%	→ 0,00%	-	73	Вологодская область	95,83%	→ 0,00%	3
16	Ставропольский край	100,00%	→ 0,00%	-	45	Тверская область	100,00%	→ 0,00%	-	74	Томская область	95,77%	→ 0,00%	6
17	Амурская область	100,00%	↑ 1,40%	-	46	Тульская область	100,00%	→ 0,00%	-	75	Калининградская область	95,65%	→ 0,00%	1
18	Архангельская область	100,00%	→ 0,00%	-	47	Ульяновская область	100,00%	→ 0,00%	-	76	Московская область	95,24%	→ 0,00%	3
19	Астраханская область	100,00%	→ 0,00%	-	48	Ярославская область	100,00%	→ 0,00%	-	77	Республика Бурятия	95,07%	→ 0,35%	14
20	Брянская область	100,00%	→ 0,00%	-	49	г. Санкт-Петербург	100,00%	→ 0,00%	-	78	Челябинская область	95,02%	→ 0,00%	16
21	Владимирская область	100,00%	→ 0,00%	-	50	Ненецкий автономный округ	100,00%	→ 0,00%	-	79	Хабаровский край	93,46%	→ 0,47%	17
22	Воронежская область	100,00%	→ 0,00%	-	51	Ханты-Мансийский автономный округ - Югра	100,00%	→ 0,00%	-	80	Нижегородская область	91,75%	→ 0,00%	8
23	Ивановская область	100,00%	→ 0,00%	-	52	Чукотский автономный округ	100,00%	→ 0,00%	-	81	г. Москва	88,11%	→ 0,00%	17
24	Иркутская область	100,00%	→ 0,44%	-	53	Ямало-Ненецкий автономный округ	100,00%	↑ 1,82%	-	82	Алтайский край	84,30%	→ 0,44%	108
25	Калужская область	100,00%	→ 0,00%	-	54	Красноярский край	99,81%	→ -0,19%	1	83	Еврейская автономная область	78,79%	→ 0,00%	7
26	Камчатский край	100,00%	→ 0,00%	-	55	Забайкальский край	99,63%	→ -0,37%	1	84	Республика Ингушетия	7,69%	↑ 7,69%	12
27	Кемеровская область	100,00%	↑ 1,12%	-	56	Оренбургская область	99,59%	→ 0,00%	2	85	г. Севастополь	→ 0,00%	-	
28	Кировская область	100,00%	→ 0,00%	-	57	Белгородская область	99,54%	→ 0,00%	1					
29	Курганская область	100,00%	→ 0,00%	-	58	Ростовская область	99,40%	↑ 2,21%	3		<b>Всего по России:</b>	<b>98,04%</b>	<b>→ 0,05%</b>	<b>283</b>

# Основные параметры качества данных (25.01.2024): Полнота размещения банковских реквизитов поставщиков

Целевой уровень – 100%, критически низкий уровень – менее 80%

(еженедельно обновляются)

Позиция в рейтинге	Регион РФ	Уровень размещения банковских реквизитов	Динамика за месяц	Динамика за 2024	Позиция в рейтинге	Регион РФ	Уровень размещения банковских реквизитов	Динамика за месяц	Динамика за 2024	Позиция в рейтинге	Регион РФ	Уровень размещения банковских реквизитов	Динамика за месяц	Динамика за 2024
1	Республика Хакасия	100,00%	↑ 1,39%	⇒ 0,00%	30	Ивановская область	95,19%	⇒ -0,23%	⇒ 0,00%	59	г. Санкт-Петербург	89,32%	⇒ 0,02%	⇒ 0,11%
2	Липецкая область	100,00%	⇒ 0,00%	⇒ 0,43%	31	Республика Тыва	95,18%	⇒ 0,00%	⇒ -0,06%	60	Курская область	89,21%	⇒ 0,17%	⇒ 0,00%
3	Орловская область	100,00%	⇒ 0,43%	⇒ 0,00%	32	Томская область	94,86%	⇒ -0,13%	⇒ 0,00%	61	Ярославская область	89,13%	⇒ 0,62%	⇒ 0,35%
4	Ненецкий автономный округ	100,00%	⇒ 0,00%	⇒ 0,37%	33	Ставропольский край	94,79%	⇒ -0,24%	⇒ -0,09%	62	Тульская область	88,82%	⇒ 0,19%	⇒ 0,19%
5	Курганская область	99,84%	↑ 2,47%	⇒ -0,14%	34	Удмуртская Республика	94,70%	⇒ -0,10%	⇒ 0,17%	63	Республика Адыгея	88,49%	⇒ 0,00%	⇒ 0,00%
6	Чувашская Республика - Чувашия	99,45%	⇒ -0,14%	⇒ 0,00%	35	Пермский край	94,56%	⇒ -0,09%	⇒ 0,00%	64	Республика Калмыкия	88,33%	⇒ 0,00%	⇒ 0,00%
7	Республика Мордовия	99,28%	⇒ 0,01%	⇒ 0,00%	36	Ханты-Мансийский автономный округ - Югра	94,45%	⇒ 0,35%	⇒ -0,11%	65	Мурманская область	88,24%	⇒ 0,45%	⇒ 0,15%
8	Чеченская Республика	99,06%	⇒ 0,00%	⇒ 0,35%	37	Ямало-Ненецкий автономный округ	93,69%	↑ 1,30%	⇒ 0,02%	66	Республика Алтай	87,86%	⇒ 0,71%	⇒ 0,00%
9	Магаданская область	99,06%	⇒ 0,00%	⇒ -0,11%	38	Тюменская область	93,47%	⇒ -0,45%	⇒ 0,00%	67	Республика Бурятия	87,64%	⇒ 0,19%	⇒ 0,11%
10	Республика Башкортостан	98,98%	⇒ 0,01%	⇒ 0,00%	39	Сахалинская область	93,45%	⇒ 0,02%	⇒ 0,07%	68	Рязанская область	87,27%	⇒ 0,23%	⇒ 0,00%
11	Камчатский край	98,40%	⇒ 0,32%	⇒ 0,00%	40	Саратовская область	92,68%	⇒ 0,11%	⇒ 0,00%	69	Калининградская область	86,75%	⇒ -0,15%	⇒ -0,15%
12	Белгородская область	97,83%	⇒ -0,27%	⇒ 0,00%	41	Республика Татарстан	92,29%	⇒ 0,22%	⇒ 0,00%	70	Калужская область	86,59%	⇒ 0,38%	⇒ -0,05%
13	Омская область	97,80%	↑ 1,59%	⇒ 0,00%	42	Ростовская область	92,21%	⇒ 0,22%	⇒ 0,03%	71	Еврейская автономная область	86,52%	⇒ 0,16%	⇒ -0,06%
14	Костромская область	97,71%	⇒ 0,00%	⇒ 0,15%	43	Самарская область	91,84%	⇒ -0,12%	⇒ -0,13%	72	Челябинская область	86,47%	⇒ 0,01%	⇒ 0,00%
15	Оренбургская область	97,64%	⇒ -0,11%	⇒ 0,10%	44	Красноярский край	91,45%	⇒ -0,05%	⇒ 0,06%	73	Тамбовская область	86,38%	↑ 1,39%	⇒ 0,61%
16	Забайкальский край	97,09%	↑ 2,15%	⇒ 0,00%	45	Алтайский край	91,37%	⇒ -0,05%	⇒ 0,00%	74	Ульяновская область	85,55%	⇒ 0,17%	⇒ -0,22%
17	Свердловская область	97,09%	⇒ 0,07%	⇒ 0,39%	46	Ленинградская область	91,36%	↑ 2,95%	⇒ 0,00%	75	Краснодарский край	84,45%	⇒ 0,20%	⇒ -0,04%
18	Чукотский автономный округ	97,06%	⇒ 0,00%	⇒ 0,00%	47	Архангельская область	91,23%	⇒ 0,00%	⇒ 0,14%	76	Хабаровский край	84,36%	↑ 1,30%	⇒ -0,06%
19	Кабардино-Балкарская Республика	96,96%	⇒ 0,76%	↑ 1,01%	48	Нижегородская область	91,23%	⇒ 0,03%	⇒ -0,03%	77	Московская область	84,18%	⇒ -0,05%	⇒ -0,12%
20	Кировская область	96,32%	↑ 3,10%	⇒ 0,00%	49	Приморский край	91,07%	⇒ 0,01%	⇒ 0,14%	78	г. Москва	84,06%	⇒ -0,15%	⇒ 0,00%
21	Астраханская область	96,21%	↑ 1,22%	⇒ 0,00%	50	Тверская область	91,04%	⇒ 0,08%	↑ 2,67%	79	Волгоградская область	83,61%	⇒ -0,14%	⇒ 0,22%
22	Республика Саха (Якутия)	96,18%	⇒ 0,17%	⇒ 0,00%	51	Новосибирская область	90,76%	⇒ 0,00%	⇒ 0,00%	80	Республика Карачаево-Черкесская	82,01%	⇒ 0,00%	⇒ 0,00%
23	Иркутская область	96,09%	↑ 1,01%	⇒ 0,66%	52	Вологодская область	90,69%	⇒ -0,06%	⇒ -0,06%	81	Республика Крым	80,54%	⇒ 0,17%	⇒ 0,08%
24	Амурская область	96,05%	↑ 1,88%	⇒ 0,10%	53	Псковская область	90,46%	⇒ 0,00%	⇒ 0,00%	82	г. Севастополь	76,75%	⇒ 0,00%	⇒ 0,34%
25	Воронежская область	96,01%	⇒ 0,10%	⇒ 0,00%	54	Пензенская область	90,24%	⇒ 0,13%	⇒ 0,00%	83	Республика Дагестан	75,03%	⇒ -0,10%	⇒ 0,00%
26	Смоленская область	95,67%	⇒ 0,00%	⇒ 0,86%	55	Новгородская область	90,20%	⇒ 0,00%	⇒ -0,08%	84	Республика Северная Осетия - Алания	70,42%	⇒ -0,47%	⇒ 0,34%
27	Республика Коми	95,55%	⇒ 0,66%	⇒ 0,00%	56	Владимирская область	90,03%	⇒ 0,00%	⇒ 0,00%	85	Республика Ингушетия	59,46%	↑ 2,70%	↑ 2,70%
28	Кемеровская область	95,43%	⇒ 0,96%	⇒ 0,19%	57	Республика Марий Эл	89,96%	⇒ 0,20%	⇒ 0,00%					
29	Брянская область	95,28%	⇒ -0,17%	⇒ 0,27%	58	Республика Карелия	89,54%	⇒ 0,00%	⇒ 0,00%					
											<b>Всего по России:</b>	<b>90,79%</b>	⇒ <b>0,24%</b>	↑ <b>6,87%</b>

# Основные параметры качества данных (11.01.2024): Полнота размещения платёжных документов (за 11.2023)

Целевой уровень – 85%, критически низкий уровень – менее 50%

(ежемесячно обновляются)

Позиция в рейтинге	Регион РФ	Уровень размещения платёжных документов	Динамика за месяц	Динамика за три месяца	Позиция в рейтинге	Регион РФ	Уровень размещения платёжных документов	Динамика за месяц	Динамика за три месяца	Позиция в рейтинге	Регион РФ	Уровень размещения платёжных документов	Динамика за месяц	Динамика за три месяца	
1	г. Севастополь	95,17%	↑ 2,11%	↑ 2,76%	30	Оренбургская область	78,42%	↑ 1,71%	↑ 21,97%	59	Республика Мордовия	70,58%	→ 0,18%	→ 0,44%	
2	Чукотский автономный округ	89,63%	↑ 1,83%	↑ 4,10%	31	Псковская область	77,51%	↑ 8,12%	↑ 9,40%	60	Республика Тыва	70,07%	↑ 10,06%	↑ 21,83%	
3	Белгородская область	88,14%	↓ -1,70%	↓ -1,18%	32	Рязанская область	76,71%	↑ 1,69%	↑ 1,91%	61	Республика Адыгея	69,94%	→ -0,52%	↑ 1,92%	
4	Липецкая область	87,90%	↑ 5,18%	↑ 5,59%	33	Ульяновская область	76,37%	↓ -1,67%	→ -0,72%	62	Алтайский край	69,50%	↑ 2,01%	↑ 2,92%	
5	Вологодская область	86,57%	→ -0,59%	→ -0,30%	34	Республика Татарстан	76,30%	→ 0,27%	↑ 3,61%	63	Новосибирская область	69,34%	→ 0,89%	↑ 1,59%	
6	Ямало-Ненецкий автономный округ	85,89%	↑ 3,22%	↑ 6,07%	35	Астраханская область	76,18%	→ 0,90%	↑ 2,69%	64	Хабаровский край	69,28%	→ -0,60%	↓ -3,09%	
7	Брянская область	85,58%	↑ 1,21%	→ 0,23%	36	Томская область	76,05%	↑ 1,26%	↑ 11,21%	65	Владимирская область	68,38%	↓ -1,96%	↑ 6,98%	
8	Тамбовская область	85,30%	↑ 5,65%	↑ 10,78%	37	Пензенская область	75,75%	↑ 3,67%	↑ 8,67%	66	Магаданская область	68,16%	↓ -10,66%	↓ -1,50%	
9	Чувашская Республика - Чувашия	85,21%	→ 0,07%	↑ 4,37%	38	г. Санкт-Петербург	75,60%	→ 0,62%	↑ 4,75%	67	Курская область	67,07%	↓ -10,26%	↓ -11,68%	
10	Костромская область	84,53%	→ 0,35%	↑ 3,77%	39	Забайкальский край	75,49%	↓ -2,15%	↓ -1,61%	68	Республика Хакасия	66,98%	→ 0,18%	↑ 1,70%	
11	Свердловская область	83,54%	↑ 2,12%	↑ 19,53%	40	Архангельская область	75,41%	→ 0,64%	↑ 6,34%	69	Камчатский край	64,16%	↑ 2,12%	↑ 9,62%	
12	Омская область	83,34%	↑ 1,45%	↑ 1,12%	41	Тверская область	75,02%	→ -0,50%	↓ -1,20%	70	Республика Карелия	64,03%	→ -0,20%	↑ 13,08%	
13	Калужская область	82,79%	↑ 1,29%	↑ 5,61%	42	Нижегородская область	74,93%	→ 0,49%	→ -0,76%	71	Ивановская область	63,59%	→ 0,04%	↓ -6,56%	
14	Республика Крым	82,67%	↓ -2,23%	↑ 9,40%	43	Краснодарский край	74,73%	→ -0,69%	↑ 3,90%	72	Мурманская область	63,50%	→ -0,21%	→ 0,38%	
15	Красноярский край	82,52%	→ -0,08%	↑ 8,76%	44	Кемеровская область	74,22%	→ 0,46%	↑ 2,01%	73	Сахалинская область	62,71%	↓ -1,65%	↑ 6,52%	
16	Республика Башкортостан	82,36%	↑ 2,19%	↑ 6,72%	45	Ростовская область	73,38%	→ -0,02%	↑ 2,22%	74	Тюменская область	61,57%	→ 0,16%	→ 0,77%	
17	Саратовская область	81,84%	↑ 2,27%	↑ 7,09%	46	Волгоградская область	72,95%	→ -0,07%	→ -0,19%	75	Амурская область	61,31%	↑ 4,72%	↑ 5,08%	
18	Новгородская область	81,59%	→ 0,54%	↑ 10,83%	47	Пермский край	72,93%	→ -0,97%	→ 0,31%	76	Московская область	58,67%	↓ -1,14%	↑ 1,73%	
19	Республика Бурятия	81,41%	↓ -1,13%	→ -0,07%	48	Приморский край	72,61%	↑ 2,23%	↓ -5,12%	77	Республика Карачаево-Черкесская	57,14%	↑ 3,38%	↑ 14,71%	
20	Орловская область	81,41%	↑ 5,04%	↑ 4,41%	49	Челябинская область	72,31%	→ 0,25%	↑ 10,49%	78	Кабардино-Балкарская Республика	56,59%	↑ 1,42%	↑ 2,03%	
21	Ханты-Мансийский автономный округ - Югра	81,02%	↑ 1,10%	↑ 1,76%	50	Ненецкий автономный округ	72,08%	↑ 1,33%	↑ 7,90%	79	Ленинградская область	55,24%	↑ 10,53%	↓ -3,23%	
22	Курганская область	80,44%	↑ 1,05%	↑ 1,48%	51	Еврейская автономная область	72,03%	↑ 14,38%	↓ -5,18%	80	г. Москва	53,07%	↑ 2,99%	→ 0,79%	
23	Ставропольский край	80,22%	→ 0,02%	→ 0,45%	52	Республика Саха (Якутия)	71,87%	↑ 1,99%	↑ 4,37%	81	Республика Дагестан	51,35%	↓ -1,73%	→ -0,29%	
24	Смоленская область	80,07%	→ -0,15%	→ -0,97%	53	Удмуртская Республика	71,85%	↓ -1,06%	↑ 21,84%	82	Республика Калмыкия	50,15%	↓ -1,28%	↓ -11,26%	
25	Республика Марий Эл	80,06%	↓ -1,77%	↑ 1,08%	54	Воронежская область	71,80%	↓ -3,95%	↓ -7,26%	83	Республика Алтай	45,37%	↓ -18,75%	↓ -15,15%	
26	Калининградская область	79,56%	↓ -1,33%	↓ -1,75%	55	Республика Коми	71,68%	↑ 2,47%	↑ 4,42%	84	Республика Северная Осетия - Алания	27,80%	→ 0,41%	↓ -12,10%	
27	Иркутская область	79,54%	→ 0,23%	↓ -1,49%	56	Чеченская Республика	71,40%	↑ 5,46%	↑ 8,11%	85	Республика Ингушетия	25,84%	↓ -7,06%	↑ 4,93%	
28	Самарская область	78,64%	→ 0,89%	↑ 3,19%	57	Кировская область	71,30%	→ -0,19%	↑ 12,93%						
29	Ярославская область	78,58%	→ -0,53%	↓ -1,10%	58	Тульская область	70,87%	→ 0,18%	↑ 5,94%			<b>Всего по России:</b>	<b>73,41%</b>	<b>→ 0,71%</b>	<b>↑ 3,74%</b>

# Основные параметры качества данных (25.01.2024): Доля ПД, размещённых в срок до 1 декабря (за ноябрь 2023)


Целевой уровень – 85%, критически низкий уровень – менее 50%

(ежемесячно обновляются)

Позиция в рейтинге	Регион РФ	Уровень размещения ПД до 1 числа	Динамика за месяц	Динамика с начала измерений	Позиция в рейтинге	Регион РФ	Уровень размещения ПД до 1 числа	Динамика за месяц	Динамика с начала измерений	Позиция в рейтинге	Регион РФ	Уровень размещения ПД до 1 числа	Динамика за месяц	Динамика с начала измерений
1	Волгоградская область	87,18%	↓ -1,08%	↓ -2,97%	30	Краснодарский край	49,68%	↓ -3,29%	↑ 14,20%	59	Республика Коми	23,17%	↓ -27,54%	↓ -13,48%
2	Республика Алтай	81,35%	↑ 22,80%	↓ -9,16%	31	Республика Адыгея	48,24%	↓ -3,87%	→ -0,81%	60	Томская область	21,47%	↓ -27,74%	↓ -8,73%
3	Республика Башкортостан	80,50%	↓ -6,66%	↑ 1,85%	32	Челябинская область	46,42%	↓ -14,95%	↓ -26,77%	61	Республика Карачаево-Черкесская	20,85%	↓ -12,53%	↓ -7,84%
4	Камчатский край	75,39%	↓ -11,49%	↑ 22,69%	33	Иркутская область	46,36%	↓ -8,50%	↓ -15,76%	62	Тверская область	20,09%	↓ -13,41%	→ -0,11%
5	г. Севастополь	75,38%	↓ -7,04%	↑ 9,11%	34	Омская область	46,27%	↓ -42,60%	→ 0,03%	63	Республика Хакасия	17,91%	↓ -9,30%	↓ -14,85%
6	Саратовская область	75,17%	↑ 2,99%	↑ 36,71%	35	Республика Дагестан	45,59%	→ -0,97%	↓ -16,07%	64	Кабардино-Балкарская Республика	16,28%	↓ -15,82%	↓ -14,48%
7	Магаданская область	75,11%	↓ -18,46%	↓ -4,72%	36	Ставропольский край	45,14%	↓ -22,99%	→ 0,04%	65	Орловская область	15,54%	↓ -41,29%	↓ -9,19%
8	Курганская область	74,30%	↓ -10,46%	↓ -35,06%	37	Московская область	43,38%	↓ -5,64%	↓ -31,27%	66	Костромская область	13,97%	↑ 8,77%	↓ -30,83%
9	г. Москва	73,72%	↓ -9,29%	↑ 17,28%	38	Новосибирская область	43,07%	↓ -23,30%	↓ -26,92%	67	Чувашская Республика - Чувашия	9,56%	↓ -40,58%	↓ -28,00%
10	Тульская область	72,84%	↑ 11,45%	↓ -38,52%	39	Красноярский край	39,06%	↓ -13,01%	↓ -24,19%	68	Ленинградская область	9,37%	↓ -14,73%	↓ -14,46%
11	Тамбовская область	71,35%	↓ -20,22%	↓ -34,50%	40	Республика Ингушетия	38,68%	↑ 38,68%	→ -0,23%	69	Удмуртская Республика	8,68%	↓ -15,39%	↓ -7,70%
12	Тюменская область	70,07%	↓ -21,54%	↓ -29,89%	41	Кемеровская область	37,68%	↓ -32,02%	↑ 11,42%	70	Республика Северная Осетия - Алания	6,76%	↓ -1,60%	↓ -24,38%
13	Белгородская область	69,58%	→ 1,00%	↓ -2,11%	42	Архангельская область	37,31%	↓ -19,92%	↓ -38,45%	71	Республика Саха (Якутия)	6,05%	↓ -5,91%	↑ 20,52%
14	Владимирская область	68,77%	↓ -8,46%	↓ -25,20%	43	Хабаровский край	35,94%	↓ -1,01%	↓ -35,86%	72	Республика Мордовия	5,24%	→ -0,51%	↓ -14,40%
15	Нижегородская область	63,67%	↓ -2,53%	→ -0,16%	44	Республика Крым	35,01%	↓ -5,19%	↑ 13,54%	73	Республика Карелия	5,10%	↓ -12,45%	↓ -8,50%
16	Смоленская область	63,36%	↓ -8,42%	→ -0,44%	45	г. Санкт-Петербург	34,94%	↓ -8,40%	↓ -9,31%	74	Оренбургская область	4,74%	→ -0,50%	↓ -13,06%
17	Самарская область	63,06%	↓ -12,14%	↑ 11,62%	46	Пензенская область	34,19%	↓ -33,20%	↓ -33,31%	75	Мурманская область	4,09%	↓ -4,08%	↓ -3,32%
18	Вологодская область	62,41%	↓ -7,62%	↓ -45,18%	47	Республика Тыва	31,59%	↑ 1,81%	↓ -7,57%	76	Ульяновская область	3,20%	↓ -7,85%	↓ -5,09%
19	Астраханская область	62,39%	↑ 13,75%	↓ -8,57%	48	Ханты-Мансийский автономный округ - Югра	31,42%	↓ -17,77%	↓ -2,93%	77	Республика Бурятия	3,02%	↓ -1,64%	↓ -5,47%
20	Алтайский край	61,53%	↓ -14,20%	↓ -6,41%	49	Амурская область	31,22%	↓ -23,63%	↓ -7,94%	78	Чукотский автономный округ	2,30%	↓ -1,39%	→ -0,65%
21	Ивановская область	61,32%	↓ -18,28%	↓ -47,69%	50	Рязанская область	29,36%	↑ 1,38%	↓ -8,97%	79	Еврейская автономная область	2,19%	↓ -3,04%	↓ -4,39%
22	Ростовская область	60,51%	↓ -12,83%	↓ -13,49%	51	Калининградская область	28,39%	↓ -35,12%	↓ -4,86%	80	Кировская область	1,61%	↓ -1,00%	↓ -11,50%
23	Ямало-Ненецкий автономный округ	58,52%	↓ -6,73%	↓ -2,43%	52	Ярославская область	27,96%	↓ -10,72%	↓ -12,96%	81	Чеченская Республика	1,56%	↓ -6,38%	↓ -22,97%
24	Новгородская область	57,17%	↑ 3,36%	↓ -25,36%	53	Ненецкий автономный округ	27,70%	→ -0,17%	↓ -34,60%	82	Брянская область	1,54%	↓ -13,79%	→ 0,40%
25	Свердловская область	56,49%	↓ -15,81%	↓ -3,80%	54	Псковская область	27,19%	↓ -5,40%	↓ -28,75%	83	Воронежская область	1,49%	→ -0,51%	↓ -6,71%
26	Липецкая область	55,34%	↑ 2,09%	↓ -28,66%	55	Забайкальский край	26,66%	↓ -13,54%	↓ -43,45%	84	Калужская область	1,03%	→ -0,58%	↓ -5,92%
27	Республика Калмыкия	52,52%	↓ -28,50%	↑ 4,46%	56	Республика Марий Эл	24,02%	↓ -26,42%	↓ -24,21%	85	Республика Татарстан	0,00%	→ -0,02%	↓ -22,58%
28	Пермский край	51,75%	↓ -8,01%	↓ -1,32%	57	Сахалинская область	23,23%	→ -0,83%	↓ -17,91%					
29	Приморский край	50,54%	↓ -11,09%	↑ 1,74%	58	Курская область	23,20%	↓ -36,97%	↓ -29,24%					
											<b>Всего по России:</b>	<b>44,01%</b>	<b>↓ -10,46%</b>	<b>↓ -13,23%</b>


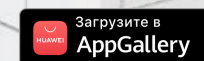

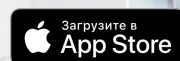
**ОИС** оператор  
информационной  
системы

 **ГИС ЖКХ**

 **госуслуги  
ДОМ**



Установите мобильное приложение  
Госуслуги.Дом



**Спасибо за внимание!**

Регион	Кол-во пользователей на 18.01.2024
Республика Ингушетия	761



Кол-во пользователей на 25.01.2024	Прирост от 18.01.2024 (пользователи)
780	2.5%